

**ФИНАНСОВЫЙ ОТДЕЛ БОБРУЙСКОГО РАЙОННОГО
ИСПОЛНИТЕЛЬНОГО КОМИТЕТА**

**ИСПОЛНЕНИЕ
КОНСОЛИДИРОВАННОГО
БЮДЖЕТА
БОБРУЙСКОГО РАЙОНА**

за 2022 год

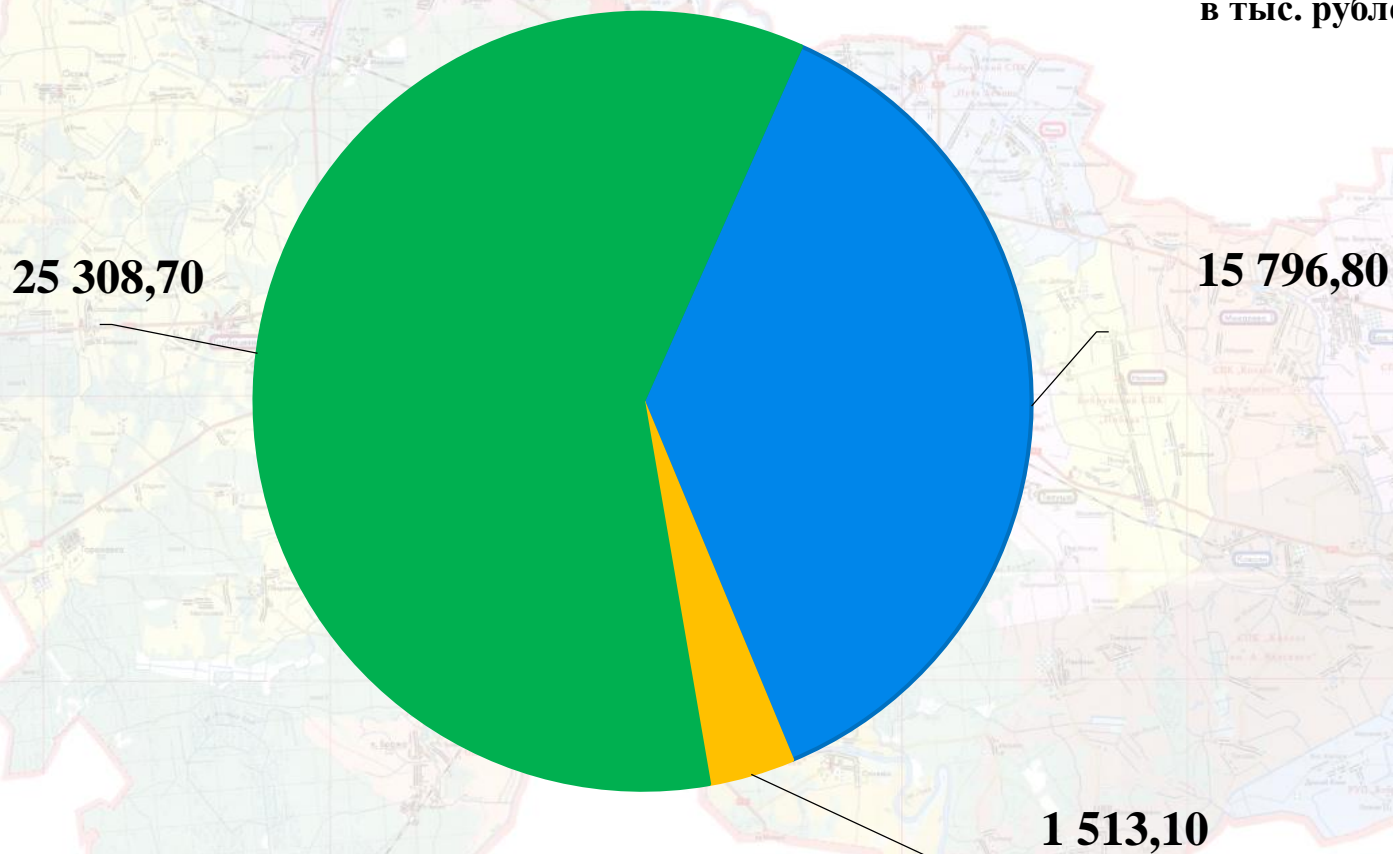
г. Бобруйск, 2022

Исполнение бюджета Бобруйского района по доходам за 2022 год

Наименование	Поступило за 2022 год, тыс. рублей	Уд. вес в общем объеме, %	Исполнение от уточненного годового плана, %
Итого собственные доходы, из них:	17 309,9	40,6	101,1
Налоговые доходы	15 796,8	37,1	100,9
Неналоговые доходы	1513,1	3,6	102,9
Безвозмездные поступления, из них:	25 308,7	59,3	100,0
Дотации	23 959,6	56,2	100,0
Иные межбюджетные трансферты	1 325,5	3,1	99,1
Всего:	42 618,6	100,0	100,4

Доходы консолидированного бюджета Бобруйского района за 2022 год

в тыс. рублей



● НАЛОГОВЫЕ ДОХОДЫ

● НЕНАЛОГОВЫЕ ДОХОДЫ


● БЕЗВОЗМЕЗДНЫЕ ПОСТУПЛЕНИЯ

Поступление собственных доходов в бюджет Бобруйского района за 2022 год

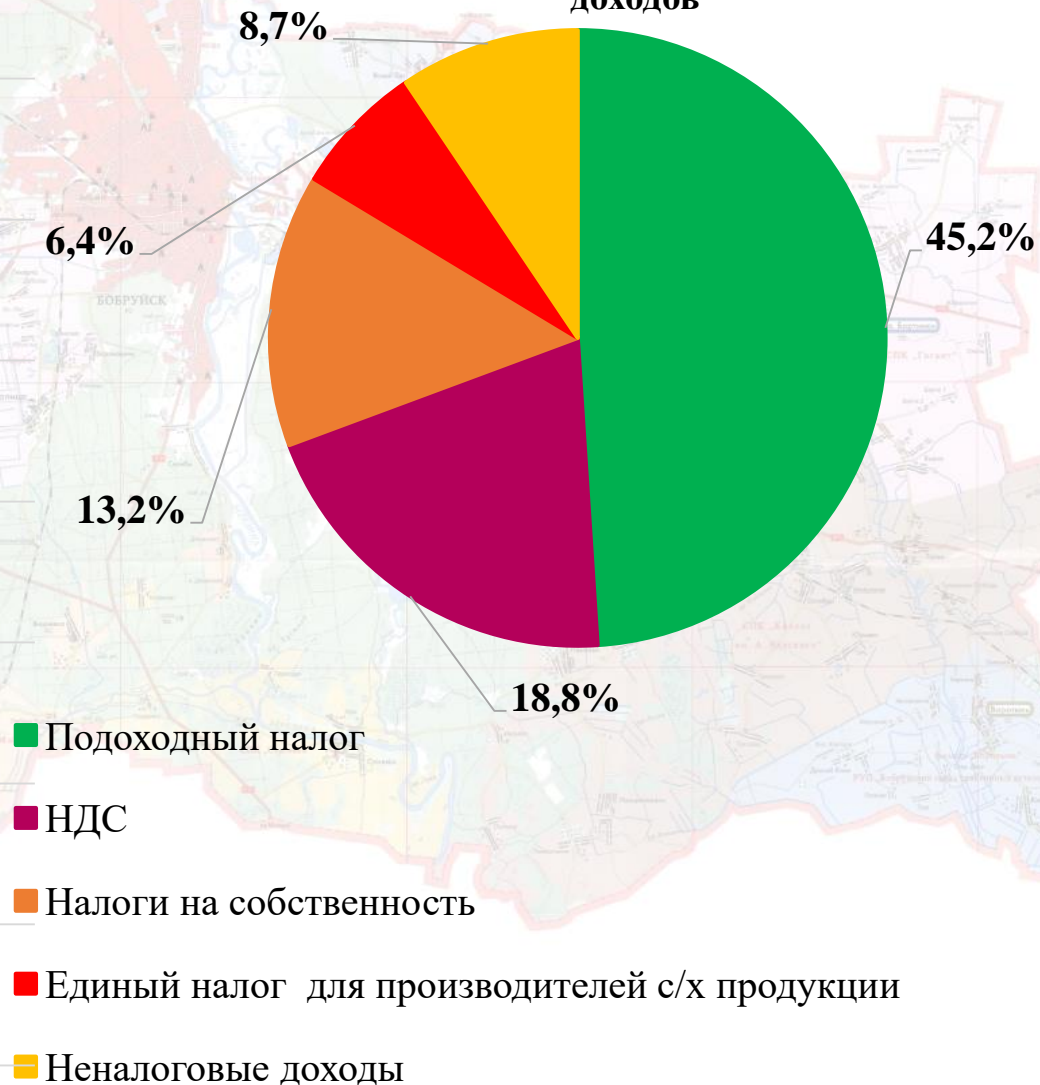
Наименование	Поступило за 2022 год, тыс. рублей	Уд. вес в общем объеме, %	Исполнение от уточненного годового плана, %
Налоговые доходы, из них:	15 796,8	91,3	100,9
подходный налог с физических лиц	7 820,7	45,2	100,4
налог на добавленную стоимость	3 258,0	18,8	105,5
налоги на собственность	2 281,2	13,2	105,0
Неналоговые доходы	1513,1	8,7	102,9
Итого собственные доходы	17 309,9	100	101,1

Собственные доходы консолидированного бюджета Бобруйского района за 2022 год

в тыс. рублях



в % к объему собственных
доходов



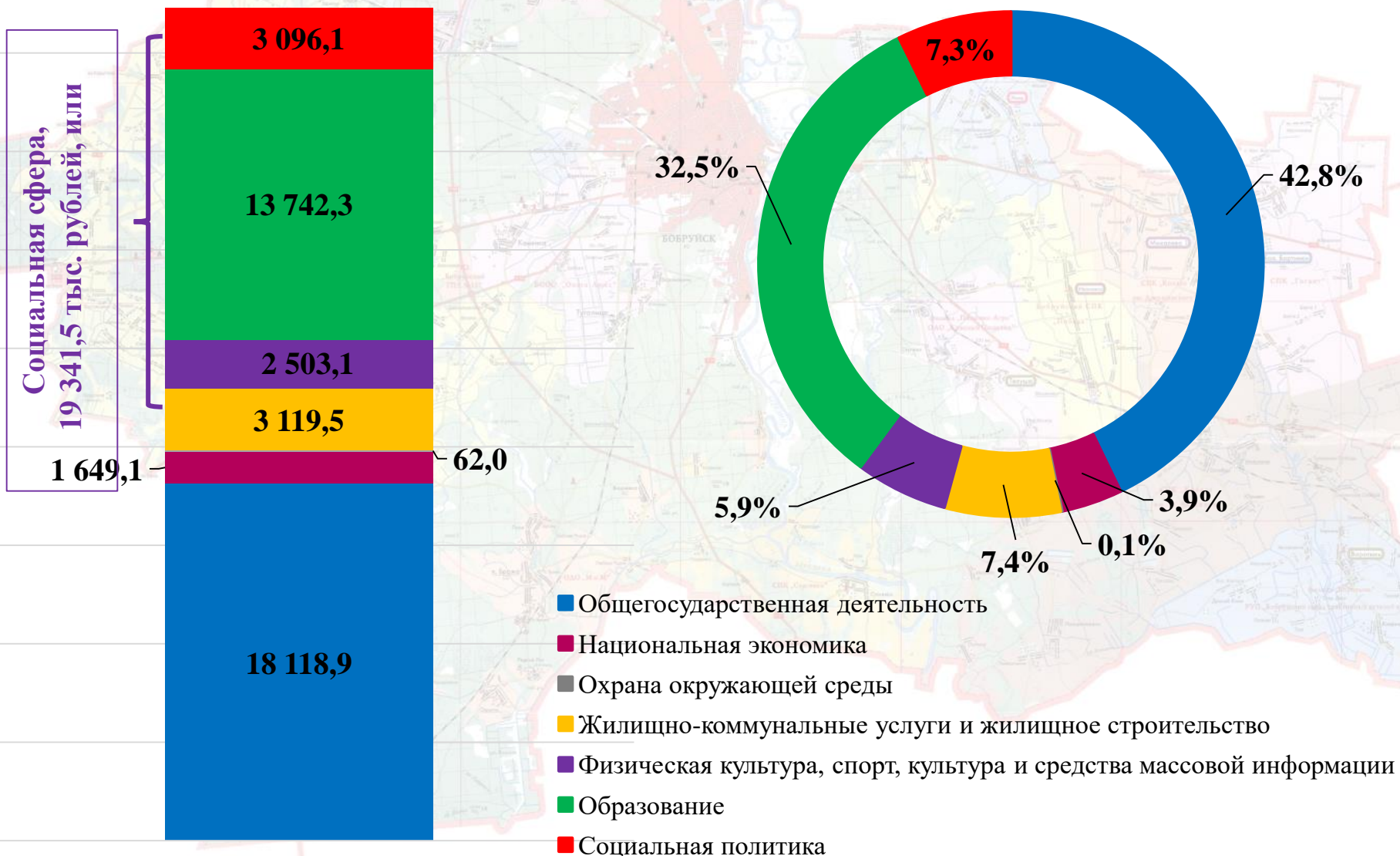
Исполнение бюджета Бобруйского района по расходам за 2022 год

Наименование	Направлено за 2022 год, тыс. рублей	Удельный вес в общем объеме, %
Всего расходы:	42 311,9	100
1.Отрасли социальной сферы	19 341,5	45,7
1.1 Физическая культура, спорт, культура и средства массовой информации	2 503,1	5,9
1.2 Образование	13 742,3	32,5
1.3 Социальная политика	3 096,1	7,3
2. Жилищно-коммунальные услуги и жилищное строительство	3 119,5	7,4
3. Национальная экономика	1 649,1	3,9
4. Общегосударственная деятельность	18 118,9	42,8
5. Прочие отрасли	82,9	0,1

Расходы консолидированного бюджета Бобруйского района по функциональной классификации за 2022 год

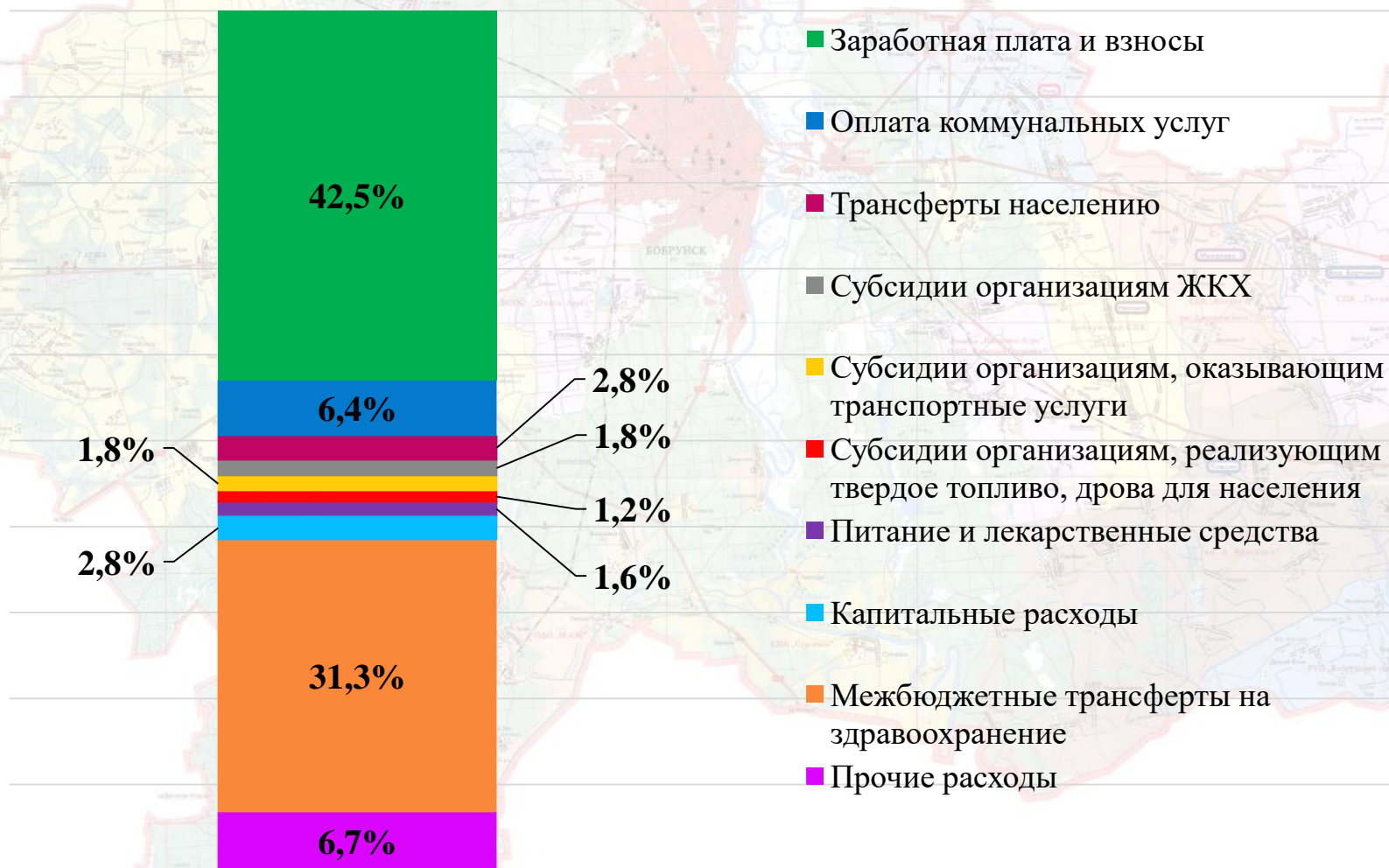
в тыс. рублях

в % к общему объему расходов



Исполнение расходов консолидированного бюджета Бобруйского района по экономической классификации за 2022 год

в % к общему объему расходов



В Бобруйском районе реализуются следующие государственные программы (исполнено за 2022 год):

Развития аграрного
бизнеса в Республике
Беларусь
на 2021 - 2025 годы,
257,0 тыс. рублей,
или **0,6%**



**Всего программных расходов
(14 программ, 21 подпрограмм)
–
24 369,5 тыс. рублей,
или 57,6 %
в общих расходах
консолидированного бюджета
района**

Другие государственные
программы
1 104,7 тыс. рублей,
или **2,6%**

Управление
государственными
финансами и регулирование
финансового рынка
на 2021 - 2025 годы,
**905,1 тыс. рублей, или
2,1%**

«Комфортное жилье и
благоприятная среда»
на 2021- 2025 годы
3 019,5 тыс. рублей,
или **7,1%**

О социальной защите и
содействии занятости
населения
на 2021-2025 годы
2 262,5 тыс. рублей,
или **5,4%**

«Образование и
молодежная политика»
на 2021 - 2025 годы
**14 406,2 тыс.
рублей, или 34,1%**

«Культура Беларуси»
на 2021 - 2025 годы
2 414,5 тыс. рублей,
или **5,7%**