

**ФИНАНСОВЫЙ ОТДЕЛ БОБРУЙСКОГО РАЙОННОГО  
ИСПОЛНИТЕЛЬНОГО КОМИТЕТА**

**ИСПОЛНЕНИЕ  
КОНСОЛИДИРОВАННОГО  
БЮДЖЕТА  
БОБРУЙСКОГО РАЙОНА  
за 1 квартал 2023 года**

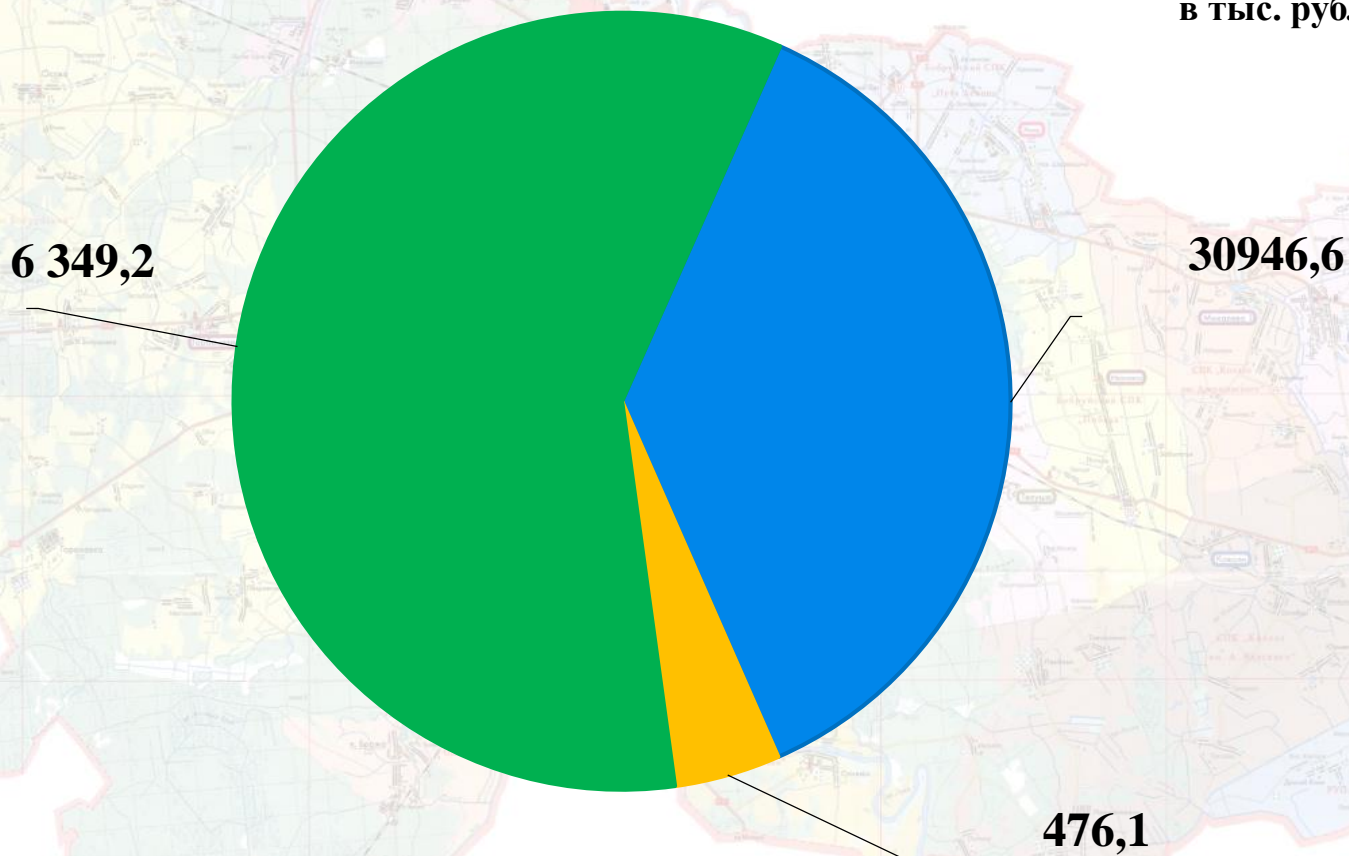
г. Бобруйск, 2023

# Исполнение бюджета Бобруйского района по доходам за 1 квартал 2023 года

Наименование	Поступило за январь-март 2023 года, тыс. рублей	Уд. вес в общем объеме, %	Исполнение от уточненного годового плана, %
<b>Итого собственные доходы, из них:</b>	4 440,7	41,2	101,3
<b>Налоговые доходы</b>	3 964,6	36,8	100,0
<b>Неналоговые доходы</b>	476,1	4,4	113,5
<b>Безвозмездные поступления, из них:</b>	6 349,2	58,8	99,4
<b>Дотации</b>	6 204,8	57,5	100,0
<b>Иные межбюджетные трансферты</b>	144,4	1,3	78,9
<b>Всего:</b>	<b>10 789,9</b>	<b>100,0</b>	<b>100,2</b>

# Доходы консолидированного бюджета Бобруйского района за 1 квартал 2023 года

в тыс. рублей



● НАЛОГОВЫЕ ДОХОДЫ

● НЕНАЛОГОВЫЕ ДОХОДЫ


● БЕЗВОЗМЕЗДНЫЕ ПОСТУПЛЕНИЯ

# Поступление собственных доходов в бюджет Бобруйского района за 1 квартал 2022 год

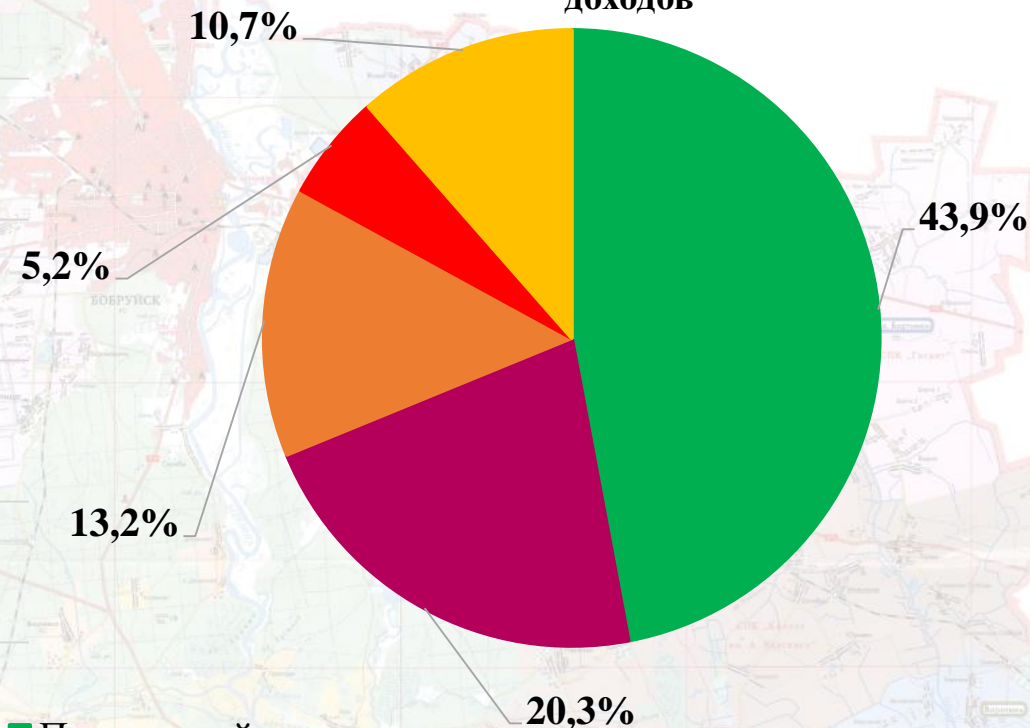
Наименование	Поступило за январь-март 2022 года, тыс. рублей	Уд. вес в общем объеме, %	Исполнение от уточненного годового плана, %
<b>Налоговые доходы, из них:</b>	<b>3 964,6</b>	<b>89,3</b>	<b>100,0</b>
<b> подоходный налог с     физических лиц</b>	<b>1 948,3</b>	<b>43,9</b>	<b>100,0</b>
<b>налог на добавленную     стоимость</b>	<b>903,5</b>	<b>20,3</b>	<b>100,0</b>
<b>налоги на собственность</b>	<b>587,6</b>	<b>13,2</b>	<b>100,1</b>
<b>Неналоговые доходы</b>	<b>476,1</b>	<b>10,7</b>	<b>113,5</b>
<b>Итого собственные доходы</b>	<b>4 440,7</b>	<b>100</b>	<b>101,3</b>

# Собственные доходы консолидированного бюджета Бобруйского района за 1 квартал 2023 года

в тыс. рублях



в % к объему собственных  
доходов



- Подходный налог
- НДС
- Налоги на собственность
- Единый налог для производителей с/х продукции
- Неналоговые доходы

# Исполнение бюджета Бобруйского района по расходам за 1 квартал 2023 года

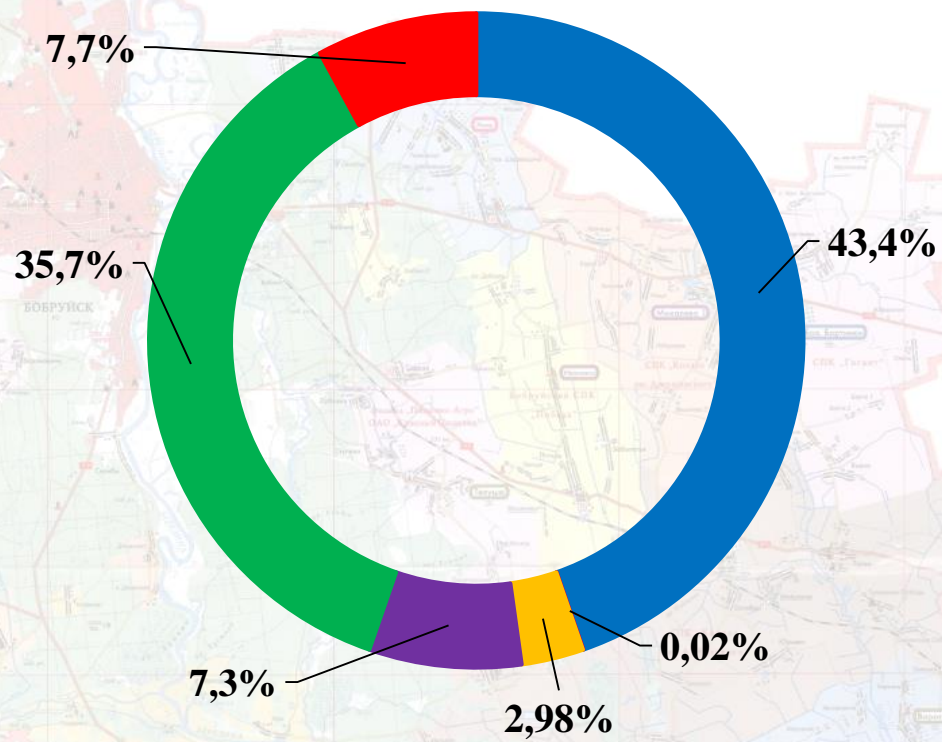

Наименование	Направлено за январь- март 2023 года, тыс. рублей	Удельный вес в общем объеме, %
<b>Всего расходы:</b>	<b>10 984,0</b>	<b>100</b>
<b>1.Отрасли социальной сферы</b>	<b>5 571,2</b>	<b>50,7</b>
<b>1.1 Физическая культура, спорт, культура и средства массовой информации</b>	<b>800,6</b>	<b>7,3</b>
<b>1.2 Образование</b>	<b>3 922,5</b>	<b>35,7</b>
<b>1.3 Социальная политика</b>	<b>848,1</b>	<b>7,7</b>
<b>2. Жилищно-коммунальные услуги и жилищное строительство</b>	<b>327,8</b>	<b>2,98</b>
<b>3. Национальная экономика</b>	<b>319,0</b>	<b>2,9</b>
<b>4. Общегосударственная деятельность</b>	<b>4 763,8</b>	<b>43,4</b>
<b>5. Прочие отрасли</b>	<b>2,2</b>	<b>0,02</b>

# Расходы консолидированного бюджета Бобруйского района по функциональной классификации за 1 квартал 2023 г.

в тыс. рублях

в % к общему объему расходов

Социальная сфера,  
19 341,5 тыс. рублей, или  
2,2



- Общегосударственная деятельность
- Национальная экономика
- Физическая культура, спорт, культура и средства массовой информации
- Образование
- Социальная политика

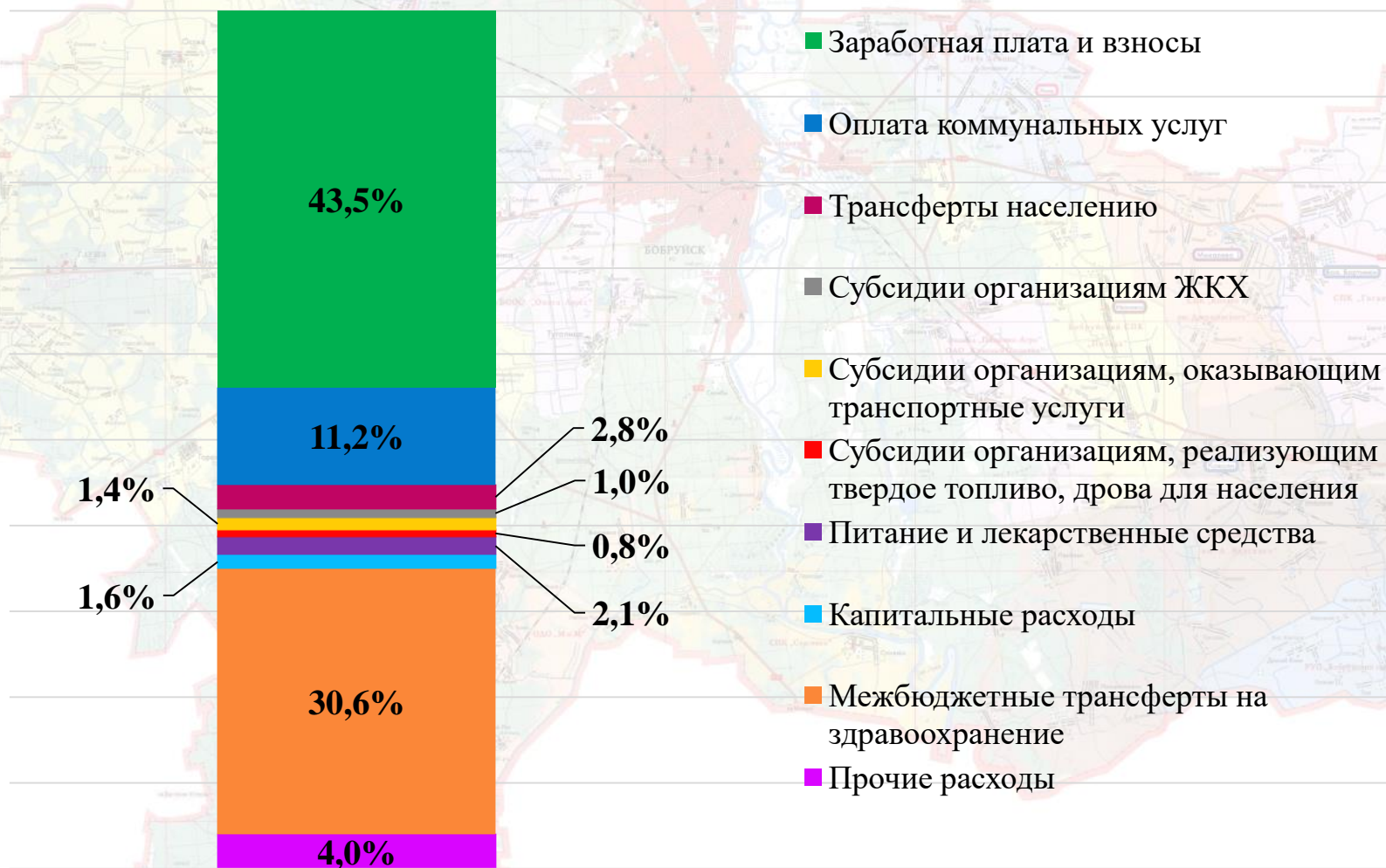
# Исполнение бюджета Бобруйского района по экономической классификации расходов за 1 квартал 2023 года

Наименование	Направлено за январь-март 2023 года, тыс. рублей	Удельный вес в общем объеме, %
<b>Всего расходы:</b>	<b>10 984,0</b>	<b>100</b>
<b>1. Заработная плата и взносы (отчисления) на социальное страхование</b>	<b>4 781,8</b>	<b>43,5</b>
<b>2. Оплата коммунальных услуг</b>	<b>1 230,3</b>	<b>11,2</b>
<b>3. Бюджетные трансферты населению</b>	<b>305,9</b>	<b>2,8</b>
<b>4. Субсидии организациям ЖКХ</b>	<b>111,5</b>	<b>1,0</b>
<b>5. Субсидии организациям, оказывающим транспортные услуги</b>	<b>153,2</b>	<b>1,4</b>
<b>6. Субсидии организациям, реализующим твердое топливо, дрова для населения</b>	<b>88,2</b>	<b>0,8</b>
<b>7. Питание и лекарственные средства</b>	<b>232,9</b>	<b>2,1</b>
<b>8. Капитальные расходы</b>	<b>180,1</b>	<b>1,6</b>
<b>9. Межбюджетные трансферты на здравоохранение</b>	<b>3 351,5</b>	<b>30,6</b>
<b>10. Прочие расходы</b>	<b>435,8</b>	<b>4,0</b>



# Исполнение расходов консолидированного бюджета Бобруйского района по экономической классификации за 1 квартал 2023 года

в % к общему объему расходов



# В Бобруйском районе реализуются следующие государственные программы (исполнено за 1 квартал 2023 года):

Всего программных расходов  
(15 программ, 21 подпрограмм)



–  
6 344,1 тыс. рублей,  
или 57,6 %  
в общих расходах  
консолидированного бюджета  
района

Развития аграрного  
бизнеса в Республике  
Беларусь  
на 2021 - 2025 годы,  
56,4 тыс. рублей,  
или 0,5%

Другие государственные  
программы  
227,8 тыс. рублей,  
или 2,0%

Управление  
государственными  
финансами и регулирование  
финансового рынка  
на 2021 - 2025 годы,  
250,9 тыс. рублей, или  
2,3%

«Комфортное жилье и  
благоприятная среда»  
на 2021- 2025 годы  
301,3 тыс. рублей,  
или 2,7%

О социальной защите и  
содействии занятости  
населения  
на 2021-2025 годы  
652,4 тыс. рублей, или  
5,9%

«Образование и  
молодежная политика»  
на 2021 - 2025 годы  
4 087,7 тыс. рублей,  
или 37,2%

«Культура Беларуси»  
на 2021 - 2025 годы  
767,6 тыс. рублей,  
или 7,0%