

**ФИНАНСОВЫЙ ОТДЕЛ БОБРУЙСКОГО РАЙОННОГО  
ИСПОЛНИТЕЛЬНОГО КОМИТЕТА**

**ИСПОЛНЕНИЕ  
КОНСОЛИДИРОВАННОГО  
БЮДЖЕТА  
БОБРУЙСКОГО РАЙОНА  
за 3 квартал 2025 года**

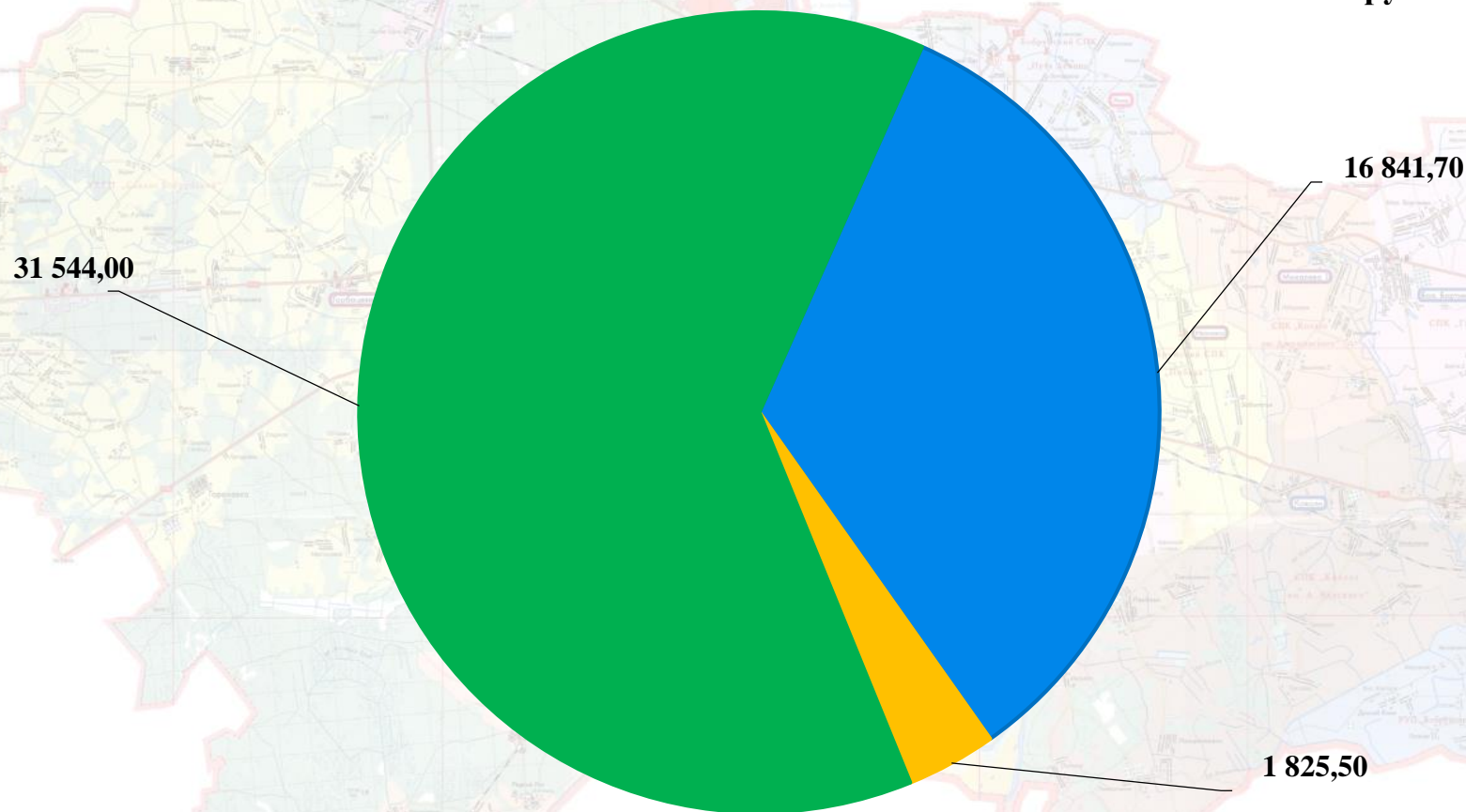
г. Бобруйск, 2025

# Исполнение бюджета Бобруйского района по доходам за 3 квартал 2025 года

<b>Наименование</b>	<b>Поступило за январь-сентябрь 2025 года, тыс. рублей</b>	<b>Уд. вес в общем объеме, %</b>	<b>Исполнение от уточненного годового плана, %</b>
<b>Итого собственные доходы, из них:</b>	<b>18 667,2</b>	<b>37,2</b>	<b>73,3</b>
<b>Налоговые доходы</b>	<b>16 841,7</b>	<b>33,6</b>	<b>72,4</b>
<b>Неналоговые доходы</b>	<b>1 825,5</b>	<b>3,6</b>	<b>82,4</b>
<b>Безвозмездные поступления, из них:</b>	<b>31 544,0</b>	<b>62,8</b>	<b>65,5</b>
<b>Дотации</b>	<b>28 943,6</b>	<b>57,6</b>	<b>71,9</b>
<b>Иные межбюджетные трансферты</b>	<b>2 383,3</b>	<b>4,7</b>	<b>31,4</b>
<b>Всего:</b>	<b>50 211,2</b>	<b>100,0</b>	<b>68,2</b>

# Доходы консолидированного бюджета Бобруйского района за 3 квартал 2025 года

в тыс. рублей




■ Налоговые доходы    ■ Неналоговые доходы    ■ Безвозмездные поступления

# Поступление собственных доходов в бюджет Бобруйского района за 3 квартал 2025 год

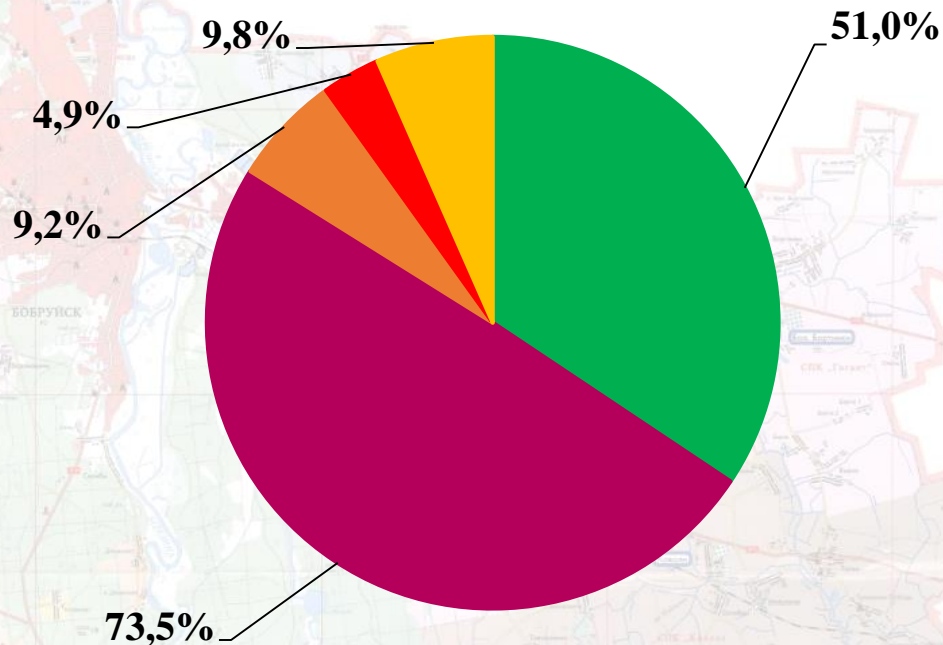
Наименование	Поступило за январь-сентябрь 2025 года, тыс. рублей	Уд. вес в общем объеме, %	Исполнение от уточненного годового плана, %
<b>Налоговые доходы, из них:</b>	<b>16 841,7</b>	<b>90,2</b>	<b>72,4</b>
<b>подоходный налог с     физических лиц</b>	<b>9 525,8</b>	<b>51,0</b>	<b>73,0</b>
<b>налог на добавленную     стоимость</b>	<b>3 621,1</b>	<b>19,4</b>	<b>73,5</b>
<b>налоги на собственность</b>	<b>1 724,0</b>	<b>9,2</b>	<b>65,2</b>
<b>Единый налог для     производителей с/х продукции</b>	<b>921,9</b>	<b>4,9</b>	<b>77,3</b>
<b>Неналоговые доходы</b>	<b>1 825,5</b>	<b>9,8</b>	<b>82,4</b>
<b>Итого собственные доходы</b>	<b>18 667,5</b>	<b>100</b>	<b>73,3</b>

# Собственные доходы консолидированного бюджета Бобруйского района за 3 квартал 2025 года

в тыс. рублях



в % к объему собственных  
доходов

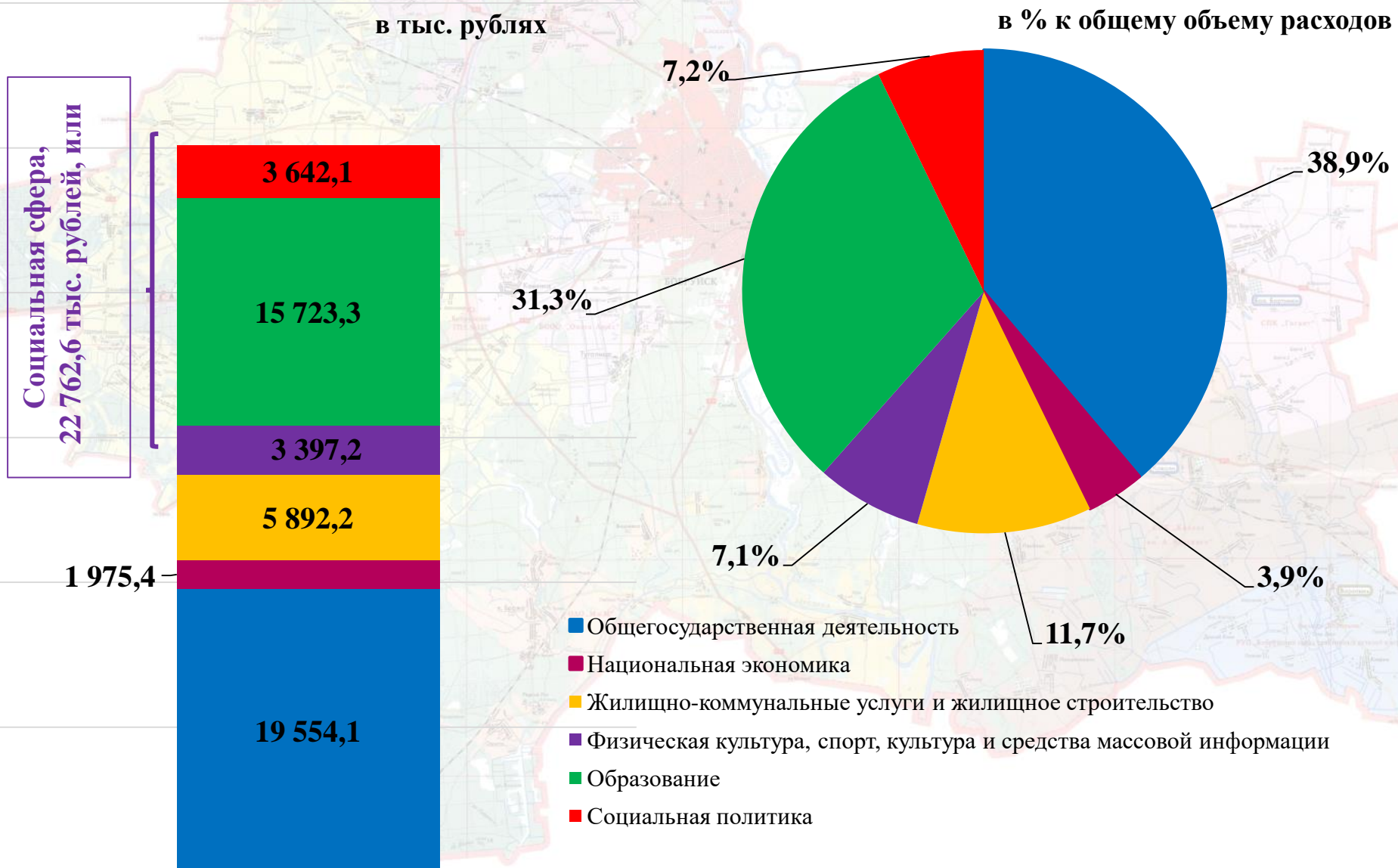


- Подходный налог
- НДС
- Налоги на собственность
- Единый налог для производителей с/х продукции
- Неналоговые доходы

# Исполнение бюджета Бобруйского района по расходам за 3 квартал 2025 года

Наименование	Направлено за январь- сентябрь 2025 года, тыс. рублей	Удельный вес в общем объеме, %
<b>Всего расходы:</b>	<b>50 276,2</b>	<b>100</b>
<b>1. Отрасли социальной сферы</b>	<b>22 762,6</b>	<b>45,3</b>
<b>1.1 Физическая культура, спорт, культура и средства массовой информации</b>	<b>3 397,2</b>	<b>6,8</b>
<b>1.2 Образование</b>	<b>15 723,3</b>	<b>31,3</b>
<b>1.3 Социальная политика</b>	<b>3 642,1</b>	<b>7,2</b>
<b>2. Жилищно-коммунальные услуги и жилищное строительство</b>	<b>5 892,2</b>	<b>11,7</b>
<b>3. Национальная экономика</b>	<b>1 975,4</b>	<b>3,9</b>
<b>4. Общегосударственная деятельность</b>	<b>19 554,1</b>	<b>38,9</b>

# Расходы консолидированного бюджета Бобруйского района по функциональной классификации за 3 квартал 2025 г.

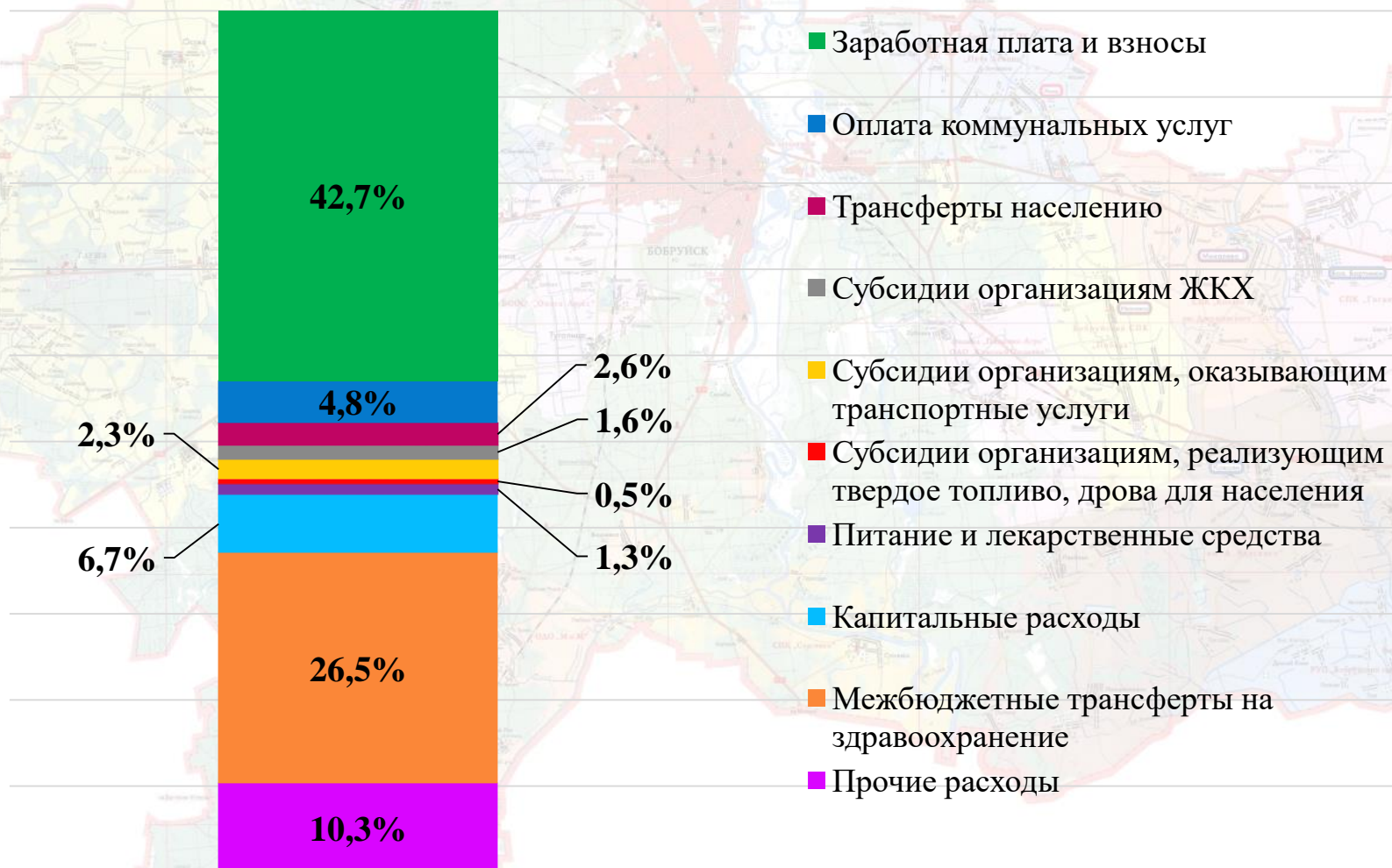


# Исполнение бюджета Бобруйского района по экономической классификации расходов за 3 квартал 2025 года

Наименование	Направлено за январь-сентябрь 2025 года, тыс. рублей	Удельный вес в общем объеме, %
<b>Всего расходы:</b>	<b>50 276,2</b>	<b>100</b>
<b>1. Заработная плата и взносы (отчисления) на социальное страхование</b>	<b>21 452,5</b>	<b>42,7</b>
<b>2. Оплата коммунальных услуг</b>	<b>2 422,0</b>	<b>4,8</b>
<b>3. Бюджетные трансферты населению</b>	<b>1 294,4</b>	<b>2,6</b>
<b>4. Субсидии организациям ЖКХ</b>	<b>802,5</b>	<b>1,6</b>
<b>5. Субсидии организациям, оказывающим транспортные услуги</b>	<b>1 131,9</b>	<b>2,3</b>
<b>6. Субсидии организациям, реализующим твердое топливо, дрова для населения</b>	<b>243,0</b>	<b>0,5</b>
<b>7. Питание и лекарственные средства</b>	<b>644,2</b>	<b>1,3</b>
<b>8. Капитальные расходы</b>	<b>3 390,5</b>	<b>6,7</b>
<b>9. Межбюджетные трансферты на здравоохранение</b>	<b>13 309,4</b>	<b>26,5</b>
<b>10. Прочие расходы</b>	<b>5 158,4</b>	<b>10,3</b>

# Исполнение расходов консолидированного бюджета Бобруйского района по экономической классификации за 3 квартал 2025 года

в % к общему объему расходов



# В Бобруйском районе реализуются следующие государственные программы (исполнено за 3 квартал 2025 года):

«Аграрный бизнес»  
на 2021 - 2025 годы,  
**324,1 тыс. рублей, или  
1,0%**



**Всего программных расходов  
(14 программ, 21 подпрограмм)  
31 390,4 тыс. рублей,  
или 62,4%  
в общих расходах  
консолидированного бюджета  
района**

«Культура Беларуси»  
на 2021 - 2025 годы  
**3 269,4 тыс. рублей, или  
10,4%**

«Управление  
государственными финансами  
и регулирование финансового  
рынка»  
на 2020 и на период до 2025  
года,  
**1 538,9 тыс. рублей, или 4,9%**

«Комфортное жилье и  
благоприятная среда»  
на 2021- 2025 годы  
**5 617,4 тыс. рублей, или  
17,9%**

«Социальная защита»  
на 2021-2025 годы  
**2 780,1 тыс. рублей, или  
8,8%**

«Образование и  
молодежная политика» на  
2021 - 2025 годы  
**16 342,2 тыс. рублей,  
или 52,2%**

Другие государственные  
программы  
**1 518,3 тыс. рублей, или  
4,8%**