



ФИНАНСОВЫЙ ОТДЕЛ
БОБРУЙСКОГО РАЙОННОГО ИСПОЛНИТЕЛЬНОГО
КОМИТЕТА

БЮДЖЕТ БОБРУЙСКОГО РАЙОНА ДЛЯ ГРАЖДАН на 2024 год



ОГЛАВЛЕНИЕ

Бобруйский район в цифрах.....	3
Основные определения бюджетного законодательства.....	4
Бюджетный процесс в Республике Беларусь.....	5
Бюджетная система Бобруйского района.....	6
Бюджет 2024	7
Консолидированный бюджет Бобруйского района на 2024 год.....	8
Финансирование государственных программ в 2024 году.....	9
Районный бюджет на 2024 год.....	10
Доходы районного бюджета на 2024 год.....	11
Основные расходы районного бюджета на 2024 год.....	12
Социальная политика.....	13
Образование.....	14
Физическая культура, спорт, культура и средства массовой информации.....	15
Общегосударственная деятельность.....	16
Национальная экономика.....	17
Жилищно-коммунальные услуги и жилищное строительство.....	18
Бюджеты сельсоветов на 2024 год.....	19

Бобруйский район в цифрах



Население (на 01.01.2024) – 16,9 тыс. человек
Административно-территориальное деление – 11 сельсоветов
Территория (на 01.01.2024) – 158,9 тыс. га

СОЦИАЛЬНАЯ ПОДДЕРЖКА (на 01.01.2024)

1 территориальный центр социального обслуживания населения
1 080 получателей адресной социальной помощи

ОБРАЗОВАНИЕ (на начало 2023/2024 учебного года)

6 учреждений дошкольного образования, в них детей – 161 человек
13 учреждений общего среднего образования, в них учащихся – 1 372 человека
2 учреждения дополнительного образования детей и молодежи, в них обучающихся – 1 036 человека

ФИЗИЧЕСКАЯ КУЛЬТУРА И СПОРТ,

ТУРИЗМ (на 01.01.2024)

1 физкультурно-спортивный клуб
4 395 человек, занимающихся физической культурой и спортом
109 физкультурно-спортивных сооружений
2 организации, занимающиеся туристической деятельностью



ТРАНСПОРТ (на 01.01.2024)

26 пригородных маршрутов
43,9 тысяч рейсов

КУЛЬТУРА

(на 01.01.2024)

14 библиотек
1 музей
20 учреждений клубного типа
1 Центр ремесел



СЕЛЬСКОЕ ХОЗЯЙСТВО (на 01.01.2024)

8 сельскохозяйственных организаций и 57 крестьянских (фермерских) хозяйств, сельскохозяйственные угодья которых составляют 62,3 тыс. га, в том числе пахотные – 40,5 тыс. га

Основные определения бюджетного законодательства

—> **Бюджет**

план формирования и использования денежных средств для обеспечения реализации задач и функций государства, принимаемый на один финансовый год и действующий с 1 января по 31 декабря календарного года

—> **Бюджетная система Республики Беларусь**

республиканский бюджет и местные бюджеты. Республиканский бюджет утверждается в форме закона, местные бюджеты – в форме решений местных Советов депутатов

—> **Бюджетный процесс**

деятельность по составлению, рассмотрению, утверждению и исполнению бюджетов, контролю за их исполнением, а также составлению, рассмотрению и утверждению отчетов об их исполнении

—> **Доходы бюджета**

поступающие в бюджет денежные средства

—> **Расходы бюджета**

денежные средства, направляемые на финансовое обеспечение задач и функций государства

—> **Межбюджетные трансферты**

бюджетные средства, передаваемые из одного бюджета в другой бюджет на безвозвратной и безвозмездной основе

—> **Сбалансированный бюджет**

бюджет, в котором расходы равны его доходам и иным поступлениям в бюджет (источникам финансирования дефицита бюджета)

—> **Профицит бюджета**

превышение доходов бюджета над его расходами

—> **Дефицит бюджета**

превышение расходов бюджета над его доходами

—> **Источники финансирования дефицита бюджета**

дефицит бюджета обеспечивается финансированием за счет поступлений из соответствующих источников финансирования дефицита бюджета, к которым относятся заемные средства, остатки средств бюджета и др. утверждение бюджета с дефицитом допускается при наличии источников финансирования дефицита бюджета

Бюджетный процесс в Республике Беларусь

УЧАСТНИКИ

Президент Республики Беларусь

Парламент Республики Беларусь

Правительство Республики Беларусь

Местные Советы депутатов

Местные исполнительные и распорядительные органы

Органы Комитета государственного контроля Республики Беларусь

Национальный банк Республики Беларусь

Иные государственные органы, обеспечивающие организацию
бюджетного процесса

Банки, иные организации и индивидуальные предприниматели

Администраторы доходов бюджета

Распорядители и получатели бюджетных средств

ЭТАПЫ бюджетного процесса



Составление
бюджетов



Рассмотрение
и
утверждение
бюджетов

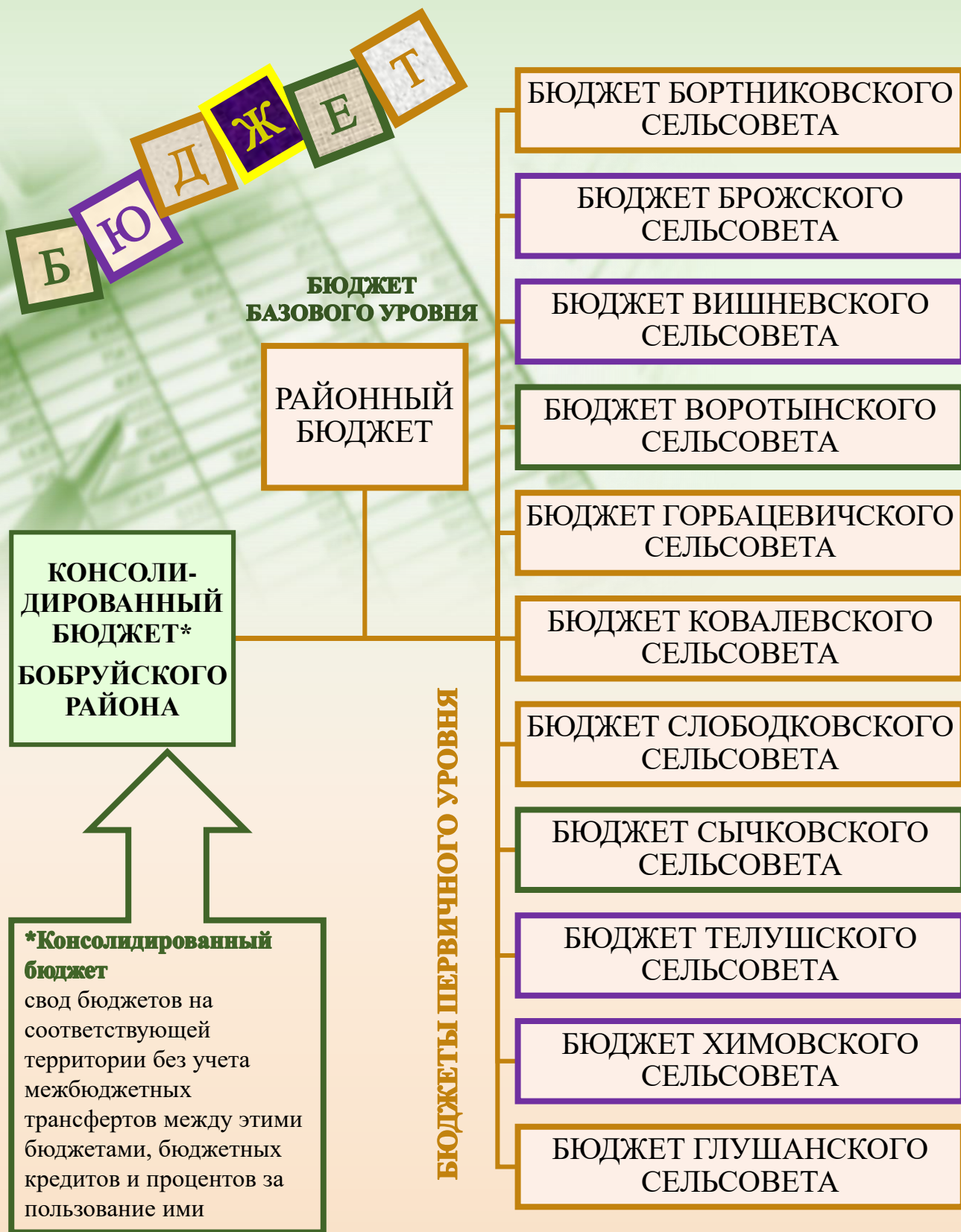
Исполнение
бюджетов



Контроль за
исполнением
бюджетов

Составление,
рассмотрение
и
утверждение
отчетов об
исполнении
бюджетов

Бюджетная система Бобруйского района



Бюджет 2024

Основные показатели, использованные при формировании бюджета на 2024 год

Бюджет на 2024 год сформирован на основании параметров экономического развития, утвержденных Указом Президента Республики Беларусь от 2 октября 2023 г. № 307 «О важнейших параметрах прогноза социально-экономического развития Республики Беларусь на 2024 год».

Валовой внутренний продукт
245 429,5 млн. рублей

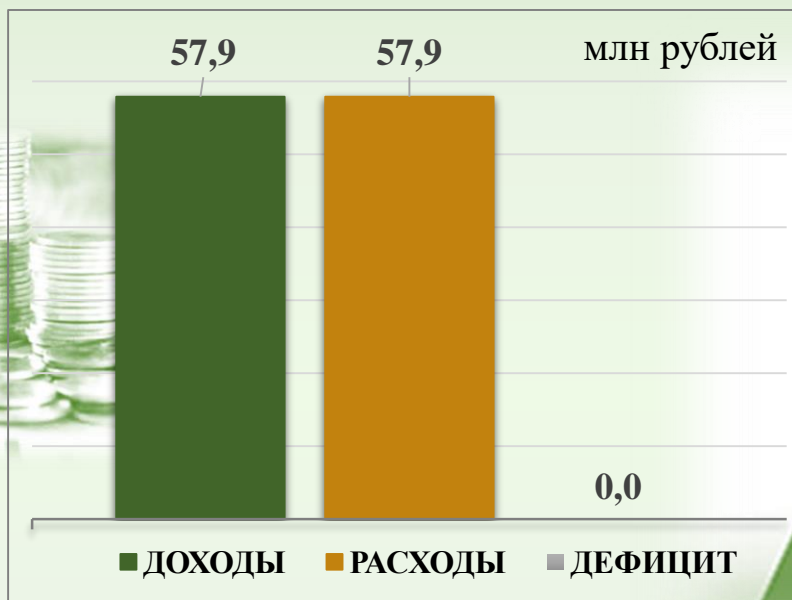
Рост ВВП на уровне 103,8%

Уровень инфляции
(декабрь к декабрю) не более 6,0%

Размер ставки рефинансирования
9-9,5% годовых в среднем за год


ОСНОВНЫЕ ПОКАЗАТЕЛИ

Консолидированный бюджет Бобруйского района на 2024 год



ДОХОДЫ

- Налоговые доходы **35,2%**
- Неналоговые доходы **3,1%**
- Безвозмездные поступления **61,7%**



РАСХОДЫ

- Общегосударственная деятельность **40,4%**
- Национальная оборона
- Национальная экономика **3,5%**
- Охрана окружающей среды
- Жилищно-коммунальные услуги и жилищное строительство **7,4%**
- Физическая культура, спорт и средства массовой информации **5,7%**
- Образование **35,6%**
- Социальная политика **7,4%**

Финансирование государственных программ в 2024 году

На финансирование 15 государственных программ в консолидированном бюджете района на 2024 год запланировано 59,7% (34,6 млн рублей) всех расходов бюджета.

ГОСУДАРСТВЕННЫЕ ПРОГРАММЫ:



Районный бюджет на 2024 год*

*утвержден решением
Бобруйского районного Совета депутатов
от 28 декабря 2023 г. № 62-2
«О районном бюджете на 2024 год»



ДОХОДЫ, 56,6 млн рублей

Налоговые доходы, 19,0 млн рублей, 33,7%

Неналоговые доходы, 1,7 млн рублей, 2,9%

Безвозмездные поступления, 35,9 млн рублей, 63,4%

**СОБСТВЕННЫЕ
ДОХОДЫ**

РАСХОДЫ, 56,6 млн рублей



Общегосударственная деятельность, 22,3 млн рублей, 39,4%

Национальная оборона, 0,009 млн рублей

Национальная экономика, 2,0 млн рублей, 3,6%

Охрана окружающей среды, 0,01 млн рублей

Жилищно-коммунальные услуги и жилищное строительство,
4,1 млн рублей, 7,3%

Физическая культура, спорт и средства массовой информации,
3,3 млн рублей, 5,8%

Образование, 20,6 млн рублей, 36,3%

Социальная политика, 4,3 млн рублей, 7,6%

Доходы районного бюджета на 2024 год

Налоговые доходы

- Подоходный налог с физических лиц, **16,6%**
- Налоги на собственность, **4,7%**
- Налог на добавленную стоимость, **7,5%**
- Другие налоги от выручки от реализации товаров (работ, услуг), **4,4%**
- Прочие налоговые доходы, **0,5%**

33,7%

Неналоговые доходы

- Компенсации расходов государства, **1,8%**
- Штрафы, **0,4%**
- Прочие, **0,7%**

2,9%

Безвозмездные поступления

- Дотации, **61,5%**
- Субсидии, **0,8%**
- Иные межбюджетные трансферты из вышестоящего бюджета нижестоящему бюджету, **0,8%**
- Иные межбюджетные трансферты из нижестоящего бюджета вышестоящему бюджету, **0,3%**

63,4%

Основные расходы районного бюджета на 2024 год

Доля расходов, связанных с текущим функционированием бюджетных организаций, субсидированием социально значимых услуг, оказываемых населению, (**первоочередные расходы**) запланирована в размере **58,0%** расходов районного бюджета (32,8 млн рублей):

42,7%

- ЗАРАБОТНАЯ ПЛАТА СО ВЗНОСАМИ (ОТЧИСЛЕНИЯМИ) НА СОЦИАЛЬНОЕ СТРАХОВАНИЕ 24,2 млн рублей
- ЛЕКАРСТВЕННЫЕ СРЕДСТВА И ПРОДУКТЫ ПИТАНИЯ 1,1 млн рублей
- ОПЛАТА КОММУНАЛЬНЫХ УСЛУГ 3,4 млн рублей
- ТРАНСФЕРТЫ НАСЕЛЕНИЮ 1,7 млн рублей
- СУБСИДИРОВАНИЕ СОЦИАЛЬНО ЗНАЧИМЫХ УСЛУГ 2,5 млн рублей

1,9%

6,0%

3,0%

4,4%

РЕМОНТНО-СТРОИТЕЛЬНЫЕ РАБОТЫ

2,5 млн рублей,
4,5%

ПРОЧИЕ РАСХОДЫ
3,1 млн рублей,
5,5%

БЛАГОУСТРОЙСТВО, ТЕКУЩИЙ РЕМОНТ И СОДЕРЖАНИЕ ДОРОГ
1,1 млн рублей,
1,9%

МЕЖБЮДЖЕТНЫЕ ТРАНСФЕРТЫ
17,1 млн рублей,
30,1%

Социальная политика,

4,3 млн рублей, или 7,6 процентов расходов районного бюджета



Содержание
территориального
центра
социального
обслуживания
населения
2,5 млн рублей



Расходы по социальной
защите *детей-сирот и*
детей, оставшихся
без попечения
родителей,
воспитывающихся в
семьях
0,9 млн рублей

Социальная защита

3,4 млн рублей,
6,0%

Помощь в
обеспечении
жильем
0,03 млн рублей
0,1%

Государственная
молодежная
политика
0,005 млн рублей



Другие
вопросы в
области
социальной
политики
0,8 млн рублей,
1,5%


Расходы на
выплату
государственной
адресной
социальной
помощи
0,6 млн рублей



Предоставление
льгот и выплата
компенсаций
населению,
пострадавшему от
катастрофы на
Чернобыльской АЭС
0,06 млн рублей

Образование,


20,6 млн рублей, или 36,3 процента расходов районного бюджета



2,6 млн
рублей
4,6%

Дошкольное образование:


функционирование государственных учреждений дошкольного образования
обеспечение мер социальной защиты обучающихся
обеспечение образовательной программы дошкольного образования в государственных учреждениях образования



15,6 млн
рублей
27,5%


Общее среднее образование:

функционирование государственных учреждений общего среднего образования, центра коррекционно-развивающего обучения и реабилитации
обеспечение мер социальной защиты обучающихся



1,5 млн
рублей
2,6%

Дополнительное образование детей и молодежи, дополнительное образование одаренных детей и молодежи



0,9 млн
рублей
1,6%

Другие вопросы в области образования:

расходы по обеспечению функционирования районного социально-педагогического центра, оздоровительного лагеря, учебно-методического кабинета
обеспечение мер социальной защиты обучающихся, проведение образовательных и иных мероприятий

Физическая культура, спорт, культура и средства массовой информации, 3,3 млн рублей, или 5,8 процентов расходов районного бюджета

Физическая культура и спорт

расходы на проведение районных спортивных и
спортивно-массовых мероприятий, спортивных
соревнований
финансирование районного физкультурно-
спортивного клуба

0,13 млн
рублей



3,1 млн
рублей

Культура

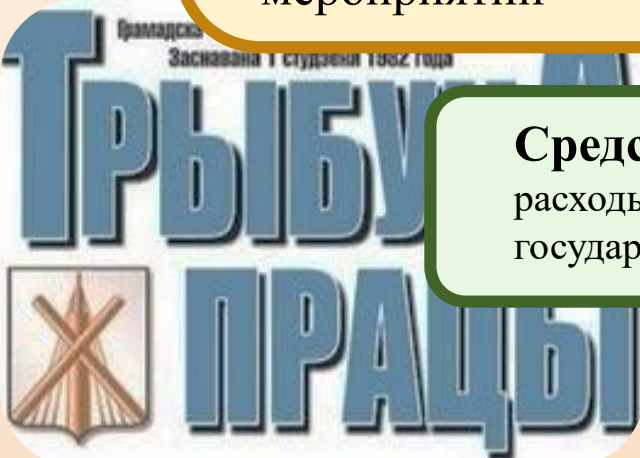
расходы по обеспечению функционирования
библиотек, районного музея, домов культуры,
клубов, центров и других клубных
организаций
финансирование централизованных
мероприятий



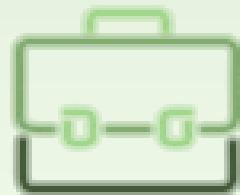
Средства массовой информации

расходы на проведение
государственной политики

0,02 млн
рублей



Общегосударственная деятельность, 22,3 млн рублей, или 39,4 процента расходов районного бюджета



6,5%

Содержание государственных
органов общего назначения

3,7 млн рублей

2,6%

Иные общегосударственные
вопросы

1,4 млн рублей

0,2%

Резервные фонды

0,1 млн рублей

30,1%

Межбюджетные трансферты

17,1 млн рублей

из них на:

жилищное строительство, **0,18 млн рублей**,
строительство инженерно-транспортной инфраструктуры
в районах жилой застройки, **0,06 млн рублей**
здравоохранение, **16,6 млн рублей**
дотации в бюджеты сельсоветов, **0,26 млн рублей**

Национальная экономика, 2,0 млн рублей, или 3,6 процентов расходов районного бюджета

Сельское хозяйство, рыбохозяйственная деятельность

(содержание районной
ветеринарной станции,
проведение районных
соревнований в АПК)

0,7%

**0,39 млн
рублей**

Транспорт

(расходы по возмещению
части затрат при
осуществлении перевозок
пассажирами автобусами)

1,7%

**0,95 млн
рублей**

Топливо и энергетика

(субсидии организациям, реализующим
твердое топливо, топливные брикеты и
дрова для населения по фиксированным
розничным ценам, возмещение
расходов на электроснабжение
эксплуатируемого жилищного фонда)

1,2%

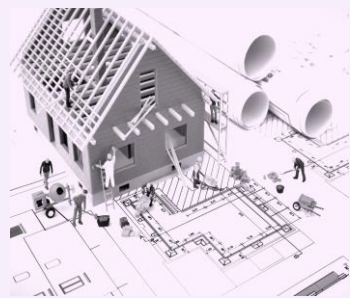
**0,69 млн
рублей**

Жилищно-коммунальные услуги и жилищное строительство,

4,1 млн рублей, или 7,3 процента расходов районного бюджета

**0,6 млн
рублей,
1,1%**

Жилищное
строительство



Жилищно-коммунальное
хозяйство

субсидирование жилищно-коммунальных услуг текущий и капитальный ремонт жилищного фонда

**2,3 млн
рублей,
4,1%**

**1,2 млн
рублей,
2,1%**

Благоустройство населенных
пунктов


ремонт улично-дорожной сети населенных пунктов поддержание и восстановление санитарного и технического состояния придомовых территорий многоквартирных жилых домов содержанию и ремонту объектов благоустройства

Другие вопросы
в области
жилищно-
коммунальных
услуг




**0,02 млн
рублей**

Бюджеты сельсоветов на 2024 год

 **ДОХОДЫ,**
1,7 млн рублей

- Налоговые доходы, **1,34 млн рублей, 78,8%**
- Неналоговые доходы, **0,1 млн рублей, 5,9%**
- Безвозмездные поступления, **0,26 млн рублей, 15,3%**



РАСХОДЫ, 
1,7 млн рублей

- Общегосударственная деятельность, **1,51 млн рублей, 89,0%**
- Национальная экономика, **0,017 млн рублей, 1,0%**
- Жилищно-коммунальные услуги и жилищное строительство, **0,17 млн рублей, 10,0%**

Обеспеченность бюджетов сельсоветов собственными доходами

