

**ФИНАНСОВЫЙ ОТДЕЛ  
БОБРУЙСКОГО РАЙОННОГО ИСПОЛНИТЕЛЬНОГО  
КОМИТЕТА**

**БЮДЖЕТ  
БОБРУЙСКОГО РАЙОНА  
ДЛЯ ГРАЖДАН НА 2022 ГОД**

**Бобруйск  
2022**

# ОГЛАВЛЕНИЕ

Бобруйский район в цифрах.....	3
Основные определения бюджетного законодательства.....	4
Бюджетный процесс в Республике Беларусь.....	5
Бюджетная система Бобруйского района.....	6
Консолидированный бюджет Бобруйского района на 2022 год.....	7
Структура собственных доходов консолидированного бюджета на 2022 год.....	8
Безвозмездные поступления консолидированного бюджета на 2022 год.....	9
Районный бюджет на 2022 год.....	10
Структура расходов районного бюджета по функциональной классификации на 2022 год.....	11
Общегосударственная деятельность.....	12
Национальная экономика.....	13
Жилищно-коммунальные услуги и жилищное строительство.....	14
Физическая культура, спорт, культура и средства массовой информации.....	15
Образование.....	16
Социальная политика.....	17
Бюджеты сельсоветов на 2022 год.....	18

# Бобруйский район в цифрах

**Население** (на 01.01.2021) – 17,8 тыс. человек

**Административно-территориальное деление** – 11 сельсоветов

**Территория** (на 01.01.2022) – 158,9 тыс. га

## **СОЦИАЛЬНАЯ ПОДДЕРЖКА** (на 01.01.2022)

1 территориальный центр социального обслуживания населения

1 197 получателей адресной социальной помощи

## **ОБРАЗОВАНИЕ** (на начало 2021/2022 учебного года)

7 учреждений дошкольного образования, в них обучающихся – 204 человека

13 учреждений общего среднего образования, в них обучающихся – 1 672 человека

2 учреждения дополнительного образования детей и молодежи, в них обучающихся – 1 206 человек

## **ФИЗИЧЕСКАЯ КУЛЬТУРА И СПОРТ, ТУРИЗМ**

(на 01.01.2022)

1 физкультурно-спортивный клуб

4 507 человек, занимающихся физической культурой и спортом

103 физкультурно-спортивных сооружения

2 организации, занимающиеся туристической деятельностью

## **КУЛЬТУРА** (на 01.01.2022)

16 библиотек

1 музей

20 учреждений клубного типа

1 центр ремесел

1 автоклуб

## **ТРАНСПОРТ** (на 01.01.2022)

32 пригородных маршрута

44,3 тысяч рейсов

## **СЕЛЬСКОЕ ХОЗЯЙСТВО**

(на 01.01.2022)

9 сельскохозяйственных организаций и 56 крестьянских (фермерских) хозяйств, сельскохозяйственные угодья которых составляют 57,1 тыс. га, в том числе пахотные – 37,4 тыс. га



# Основные определения бюджетного законодательства

## Бюджет

план формирования и использования денежных средств для обеспечения реализации задач и функций государства

## Бюджетная система Республики Беларусь

регулируемая законодательством совокупность республиканского бюджета и местных бюджетов Республики Беларусь, основанная на экономических отношениях и государственном устройстве Республики Беларусь

## Бюджетный процесс

регламентируемая законодательством деятельность государственных органов, иных участников бюджетного процесса по составлению, рассмотрению, утверждению и исполнению бюджетов, контролю за их исполнением, а также составлению, рассмотрению и утверждению отчетов об их исполнении

## Бюджетная классификация Республики Беларусь

систематизированная группировка доходов и расходов бюджета, источников финансирования дефицита (направлений использования профицита) бюджета, видов государственного долга Республики Беларусь, обеспечивающая республиканскую и международную сопоставимость показателей

## Доходы бюджета

поступающие в бюджет денежные средства, за исключением средств, являющихся в соответствии с настоящим Кодексом и иными актами бюджетного законодательства источниками финансирования дефицита бюджета

## Расходы бюджета

денежные средства, направляемые на финансовое обеспечение задач и функций государства

## Межбюджетные трансферты

бюджетные средства, передаваемые из одного бюджета в другой бюджет на безвозвратной и безвозмездной основе

## Профицит бюджета

превышение доходов бюджета над его расходами

## Дефицит бюджета

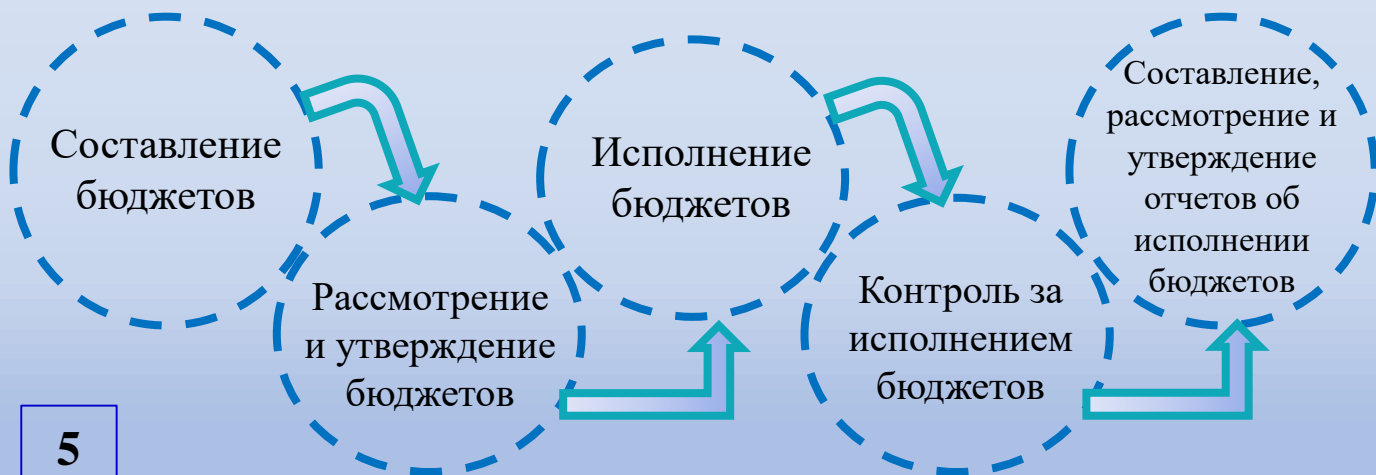
превышение расходов бюджета над его доходами

# Бюджетный процесс в Республике Беларусь

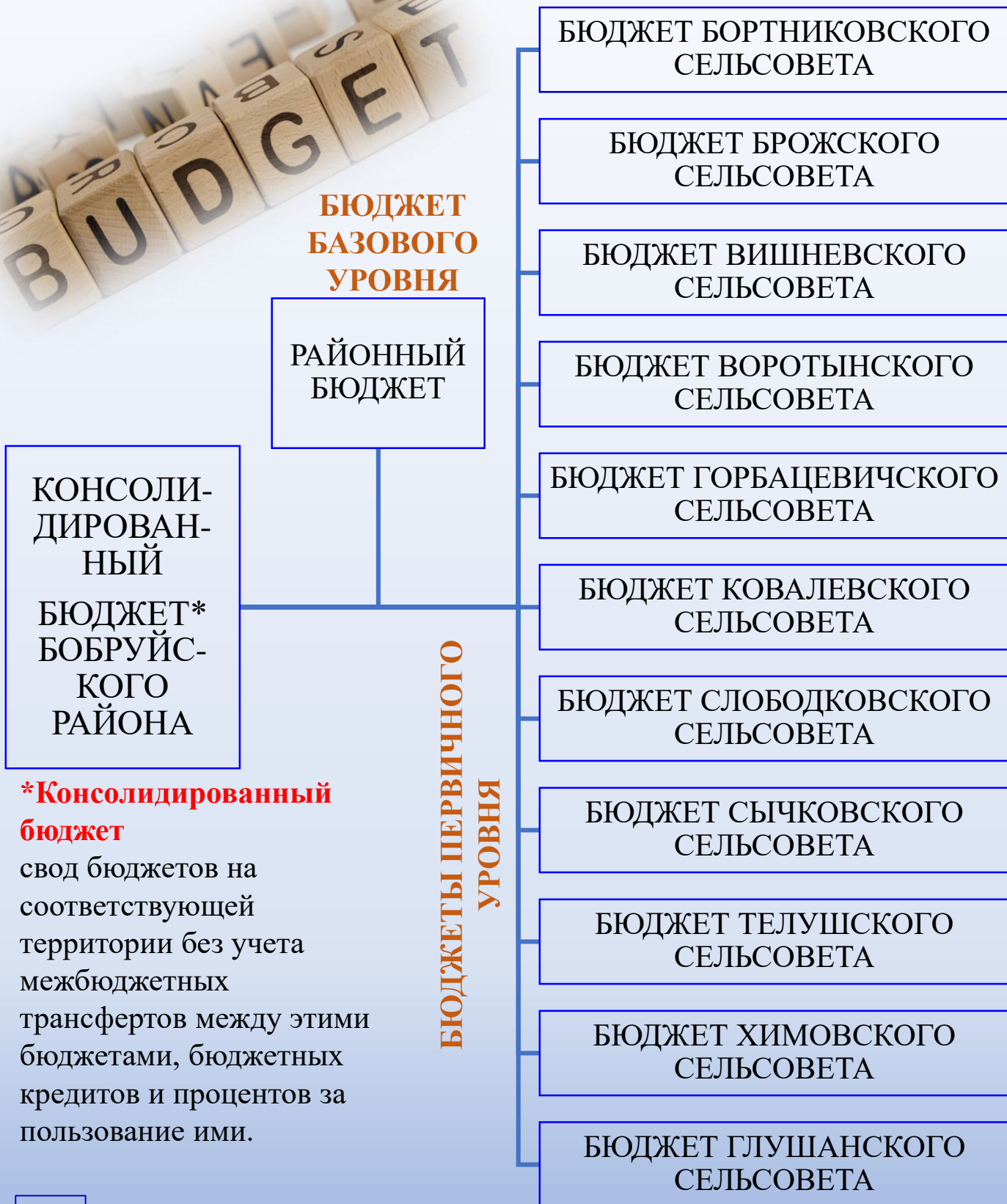
## УЧАСТНИКИ



## ЭТАПЫ



# Бюджетная система Бобруйского района



## \* Консолидированный бюджет

свод бюджетов на соответствующей территории без учета межбюджетных трансфертов между этими бюджетами, бюджетных кредитов и процентов за пользование ими.

# Консолидированный бюджет Бобруйского района на 2022 год

## ДОХОДЫ, 41 935,3 тыс. рублей

- Налоговые доходы, 15 380,1 тыс. рублей (36,7%)
- Неналоговые доходы, 1 691,9 тыс. рублей (4,0%)
- Безвозмездные поступления 24 863,3 тыс. рублей (59,3%)



## РАСХОДЫ (функциональная классификация), 41 935,3 тыс. рублей

- Общегосударственная деятельность, 18 231,3 тыс. рублей (43,5%)
- Национальная оборона 17,2 тыс. рублей
- Национальная экономика, 1 449,1 тыс. рублей (3,5%)
- Охрана окружающей среды, 114,5 тыс. рублей (0,3%)
- Жилищно-коммунальные услуги и жилищное строительство, 2 853,4 тыс. рублей (6,8%)
- Физическая культура, спорт, культура и средства массовой информации, 2 478,6 тыс. рублей (5,9%)
- Образование, 13 733,8 тыс. рублей (32,7%)
- Социальная политика, 3 057,4 тыс. рублей (7,3%)

# Структура собственных доходов\* консолидированного бюджета на 2022 год

## НАЛОГОВЫЕ ДОХОДЫ (90,1%)

(процентов в общей сумме собственных доходов)

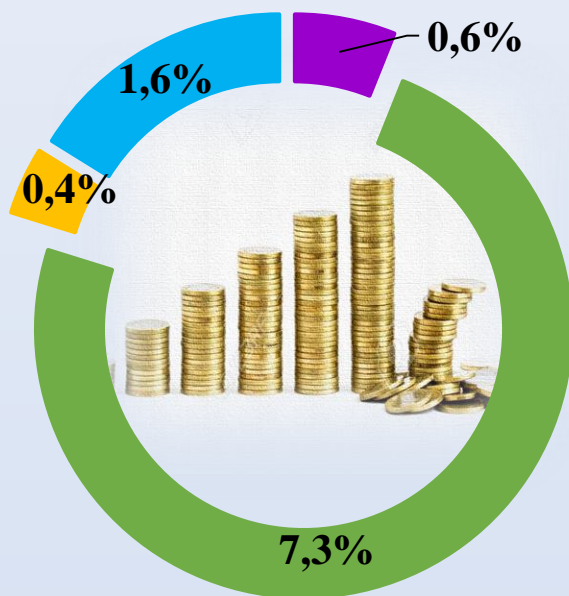


- Подходный налог с физических лиц
- Налоги на собственность
- Налог на добавленную стоимость
- Налог при УСН
- Единый налог для производителей с/х продукции
- Прочие налоговые доходы

## НЕНАЛОГОВЫЕ ДОХОДЫ (9,9%)

(процентов в общей сумме собственных доходов)

- Доходы от использования имущества, находящегося в гос. собственности
- Доходы от осуществления приносящей доходы деятельности
- Штрафы, удержания
- Прочие неналоговые доходы



**\*СОБСТВЕННЫЕ ДОХОДЫ =  
НАЛОГОВЫЕ ДОХОДЫ + НЕНАЛОГОВЫЕ ДОХОДЫ**



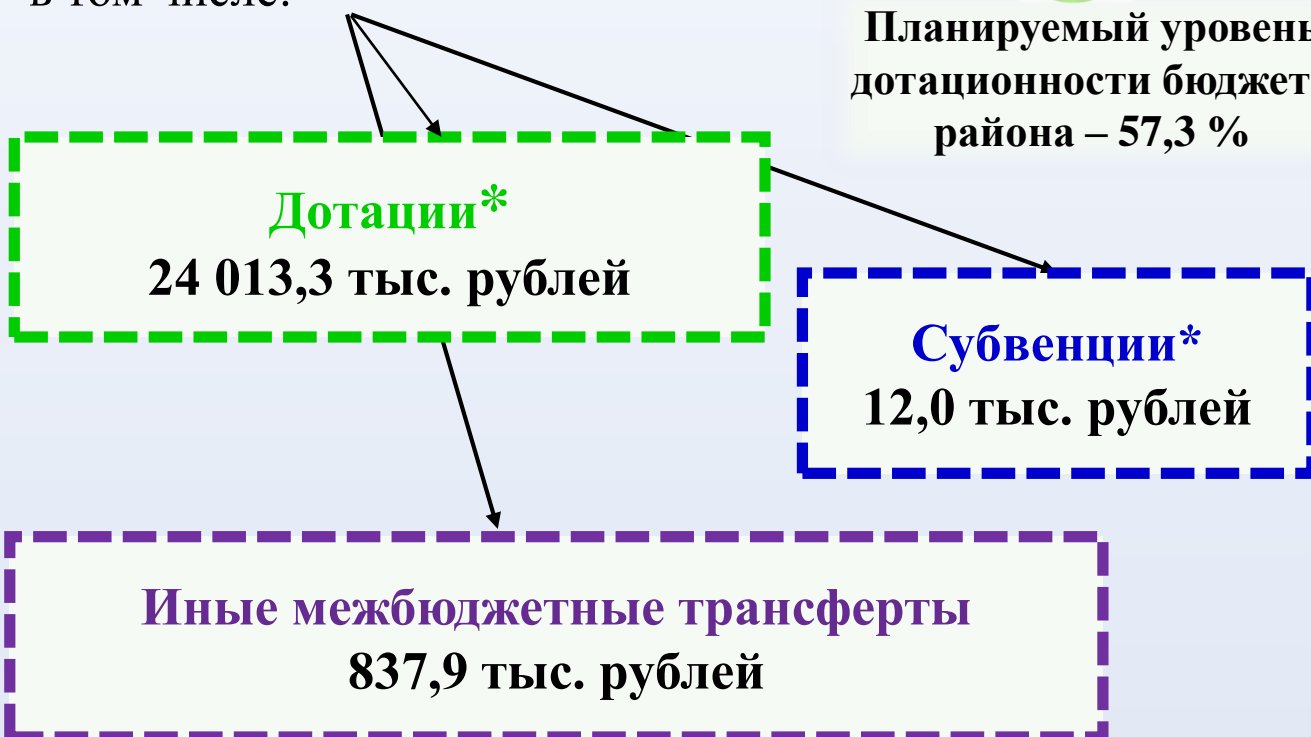
# Безвозмездные поступления консолидированного бюджета на 2022 год

*(передача средств из бюджета в бюджет)*

**ВСЕГО – 24 863,3 тыс. рублей,  
или 59,3 % доходов бюджета,  
в том числе:**



**Планируемый уровень  
дотационности бюджета  
района – 57,3 %**



**\*Дотация** - межбюджетный трансферт, предоставляемый из вышестоящего бюджета нижестоящему бюджету в случае, если собственных доходов недостаточно для сбалансированности нижестоящего бюджета

**\*Субвенция** - межбюджетный трансферт, предоставляемый другому бюджету на осуществление определенных целевых расходов

# Районный бюджет на 2022 год\*

*\*утвержден решением  
Бобруйского районного Совета  
депутатов  
от 28 декабря 2021 г. № 44-2  
«О районном бюджете на  
2022 год»*

**ДОХОДЫ, 41 032,0 тыс. рублей**

**РАСХОДЫ, 41 032,0 тыс. рублей**

★ лимит долга Бобруйского районного Совета депутатов и Бобруйского районного исполнительного комитета в размере 0 (ноль) рублей;

★ лимит долга, гарантированного Бобруйским районным исполнительным комитетом, в размере 1 345,5 тыс. рублей.

# Структура расходов районного бюджета по функциональной классификации на 2022 год

**ОБЩЕГОСУДАРСТВЕННАЯ  
ДЕЯТЕЛЬНОСТЬ,  
17 511,3 тыс. рублей**

**42,7%**

**ОБРАЗОВАНИЕ,  
13 733,8 тыс. рублей**

**33,5%**

**ФИЗИЧЕСКАЯ  
КУЛЬТУРА,  
СПОРТ, КУЛЬТУРА  
И СРЕДСТВА  
МАССОВОЙ  
ИНФОРМАЦИИ,  
2 478,6 тыс. рублей**

**6,5%**

**СОЦИАЛЬНАЯ  
ПОЛИТИКА,  
3 057,4 тыс. рублей**

**7,5%**

**6,0%**

**ЖИЛИЩНО-  
КОММУНАЛЬНЫЕ  
УСЛУГИ И  
ЖИЛИЩНОЕ  
СТРОИТЕЛЬСТВО,  
2 681,0 тыс. рублей**

**НАЦИОНАЛЬНАЯ  
ЭКОНОМИКА,  
1 438,2 тыс. рублей**

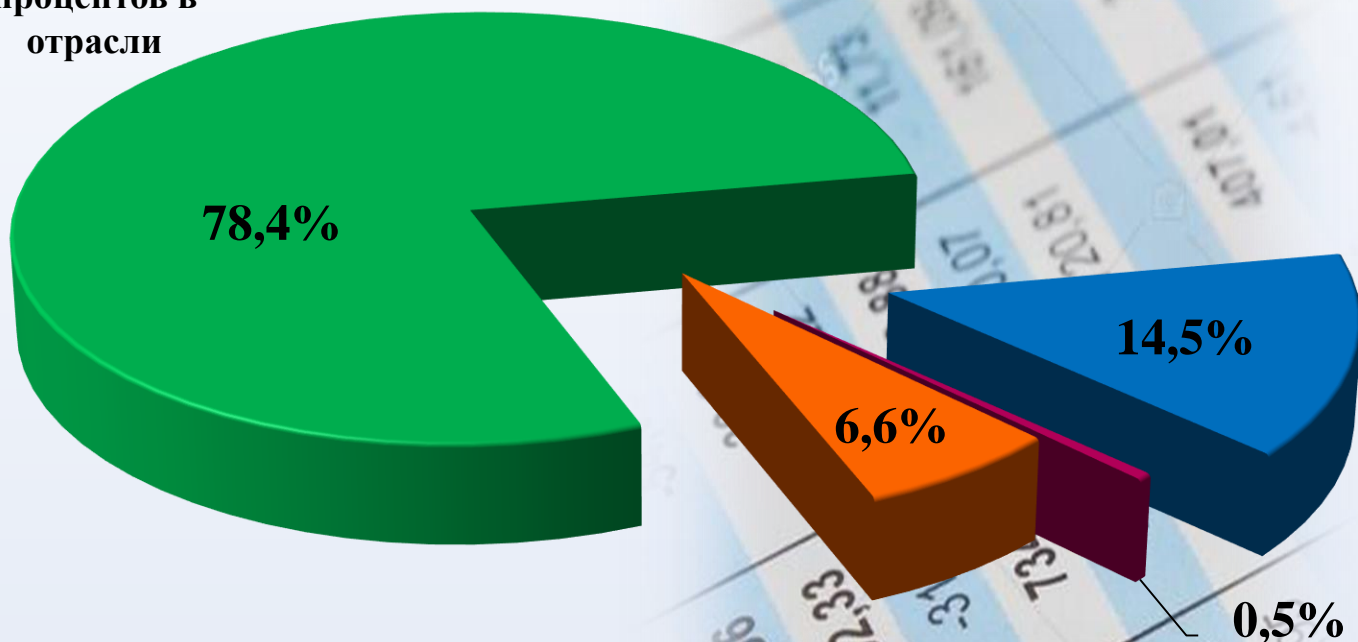
**3,5%**

**0,3%**

**ОХРАНА  
ОКРУЖАЮЩЕЙ  
СРЕДЫ,  
114,5 тыс. рублей**

# Общегосударственная деятельность, 17 511,3 тыс. рублей, или 42,7 процента общей суммы расходов районного бюджета

процентов в  
отрасли



- Государственные органы общего назначения, 2 538,7 тыс. рублей
- Резервные фонды, 90,6 тыс. рублей
- Другая общегосударственная деятельность, 1 148,8 тыс. рублей
- Межбюджетные трансферты, 13 733,3 тыс. рублей

## Расходы районного бюджета в разрезе программной классификации:

- ✓ Государственная программа «Управление государственными финансами и регулирование финансового рынка» на 2020 год и на период до 2025 года – 893,5 тыс. рублей

✓ **Межбюджетный трансферт в размере 13 247,0 тыс. рублей передается из районного бюджета в бюджет г. Бобруйска на финансирование здравоохранения**

# Национальная экономика,

1 438,2 тыс. рублей, или 3,5 процента общей суммы расходов районного бюджета

процентов в отрасли

20,5%

Сельское хозяйство, рыболовство, охотничье хозяйство, 294,9 тыс. рублей

1,2%

Промышленность, строительство и архитектура, 17,0 тыс. рублей

42,7%

Транспорт, 613,9 тыс. рублей

34,8%

Топливо и энергетика, 501,2 тыс. рублей

0,8%

Другая деятельность в области национальной экономики, 11,2 тыс. рублей

## Расходы районного бюджета в разрезе программной классификации:

- ✓ Государственная программа «Аграрный бизнес» на 2021-2025 годы – 294,9 тыс. рублей
- ✓ Государственная программа «Транспортный комплекс» на 2021-2025 годы – 598,5 тыс. рублей
- ✓ Государственная программа «Земельно-имущественные отношения, геодезическая и картографическая деятельность» на 2021-2025 годы – 1,1 тыс. рублей

# Жилищно-коммунальные услуги и жилищное строительство, 2 681,0 тыс. рублей, или 6,5 процента общей суммы расходов районного бюджета

процентов в отрасли

6,7%

## Жилищное строительство, 180,0 тыс. рублей

расходы по обслуживанию и погашению льготных кредитов, полученных сельскохозяйственными организациями на строительство (реконструкцию) или приобретение жилых домов (квартир), реконструкцию объектов под жилые помещения, по которым осуществлен перевод долга на местные исполнительные и распорядительные органы

47,4%

## Жилищно-коммунальное хозяйство, 1 270,6 тыс. рублей

субсидирование жилищно-коммунальных услуг, оказываемых населению, текущий и капитальный ремонт, модернизация жилищного фонда

28,0%

## Благоустройство населенных пунктов, 751,7 тыс. рублей

поддержание и восстановление санитарного и технического состояния придомовых территорий многоквартирных жилых домов; содержание и ремонт улично-дорожной сети населенных пунктов

17,9%

## Другие вопросы в области жилищно-коммунальных услуг, 478,7 тыс. рублей

капитальный ремонт, реконструкция, модернизация котельных жилищно-коммунального хозяйства, тепловых сетей и центральных тепловых пунктов и др.

### Расходы районного бюджета в разрезе программной классификации:

- ✓ Государственная программа «Комфортное жилье и благоприятная среда» на 2021-2025 годы – 2 501,0 тыс. рублей
- ✓ Государственная программа «Строительство жилья» на 2021-2025 годы – 180,0 тыс. рублей

# Физическая культура, спорт, культура и средства массовой информации,

2 478,6 тыс. рублей, или 6,0 процента общей суммы расходов районного бюджета

процентов в отрасли

## Физическая культура и спорт, 70,6 тыс. рублей, или 2,8%

- мероприятия по физкультурно-оздоровительной и спортивно-массовой работе с населением, 11,8 тыс. рублей
- финансирование районного физкультурно-спортивного клуба, 58,8 тыс. рублей

## Культура, 2 385,9 тыс. рублей, или 96,3%

- содержание библиотек, 539,7 тыс. рублей
- содержание музея, 61,0 тыс. рублей
- содержание домов культуры, клубов, центров и других учреждений клубного типа, 1 783,0 тыс. рублей
- проведение конкурсов, выставок и других мероприятий, 2,2 тыс. рублей

## Средства массовой информации, 22,1 тыс. рублей, или 0,9%

- субсидирование печатных средств массовой информации, 22,1 тыс. рублей

### Расходы районного бюджета в разрезе программной классификации:

- ✓ Государственная программа «Социальная защита» на 2021-2025 годы – 2,2 тыс. рублей
- ✓ Государственная программа «Культура Беларуси» на 2021-2025 годы – 2 383,7 тыс. рублей
- ✓ Государственная программа «Физическая культура и спорт» на 2021-2025 годы – 70,6 тыс. рублей
- ✓ Государственная программа «Массовая информация и книгоиздание» на 2021-2025 годы – 22,1 тыс. рублей

# Образование,

13 733,8 тыс. рублей, или 33,5 процента общей суммы расходов районного бюджета

процентов в отрасли

Дошкольное образование, 14,0%, или 1 924,0 тыс. рублей

Общее среднее образование, 73,1% или 10 041,5 тыс. рублей

Дополнительное образование детей и молодежи, 8,6% или 1 184,5 тыс. рублей

Другие вопросы в области образования, 4,3% или 583,8 тыс. рублей

Минимальные нормативы бюджетной обеспеченности расходов на 2022 год:

- ✓ на образование (без учета средств на капитальное строительство) – 13 733,8 тыс. рублей;
- ✓ на образование в части расходов на функционирование государственных учреждений общего среднего образования 7 767,2 тыс. рублей
- ✓ на образование в части расходов на функционирование государственных учреждений дошкольного образования – 1 060,3 тыс. рублей

Расходы районного бюджета в разрезе программной классификации:

- ✓ Государственная программа «Образование и молодежная политика» на 2021-2025 годы – 13 733,8 тыс. рублей



# Социальная политика,

3 057,4 тыс. рублей, или 7,5 % процента общей суммы расходов районного бюджета



**СОЦИАЛЬНАЯ  
ЗАЩИТА,  
2 424,0 тыс.  
рублей**

**ГОСУДАРСТВЕННАЯ  
МОЛОДЕЖНАЯ  
ПОЛИТИКА,  
3,7 тыс. рублей**

**ПОМОЩЬ В  
ОБЕСПЕЧЕНИИ  
ЖИЛЬЕМ,  
18,0 тыс. рублей**

**ДРУГИЕ  
ВОПРОСЫ В  
ОБЛАСТИ  
СОЦИАЛЬНОЙ  
ПОЛИТИКИ,  
611,7 тыс. рублей**

## Расходы районного бюджета в разрезе программной классификации:

- ✓ Государственная программа «Социальная защита» на 2021-2025 годы – 2 239,8 тыс. рублей
- ✓ Государственная программа «Здоровье народа и демографическая безопасность» на 2021-2025 годы – 43,8 тыс. рублей
- ✓ Государственная программа «Образование и молодежная политика» на 2021-2025 годы – 665,9 тыс. рублей
- ✓ Государственная программа «Комфортное жилье и благоприятная среда» на 2021-2025 годы – 4,0 тыс. рублей
- ✓ Государственная программа «Строительство жилья» на 2021-2025 годы 6,0 тыс. рублей

# Бюджеты сельсоветов на 2022 год

**ВСЕГО ДОХОДОВ:**  
**1 430,0 тыс. рублей**  
(% в общем объеме доходов)



**ВСЕГО РАСХОДОВ:**  
**1 430,0 тыс. рублей**  
(% в общем объеме расходов)

- Общегосударственная деятельность (87,2%)
- Национальная экономика (0,8 %)
- Жилищно-коммунальные услуги и жилищное хозяйство (12,1%)

