

ФИНАНСОВЫЙ ОТДЕЛ БОБРУЙСКОГО РАЙОННОГО ИСПОЛНИТЕЛЬНОГО КОМИТЕТА

A detailed map of the Bobruisk district in Belarus, showing its administrative boundaries and internal divisions. The map is rendered in a light blue and green color scheme. The text is overlaid on the map.

**БЮДЖЕТ
БОБРУЙСКОГО РАЙОНА
ДЛЯ ГРАЖДАН**

2021

Бобруйский район в цифрах

Население (на 01.01.2020) – 18,4 тыс. человек

Территория – 159,3 тыс. га

Административно-территориальное деление – 11 сельсоветов

ОБРАЗОВАНИЕ (на начало 2020/2021 учебного года)

7 учреждений дошкольного образования, в них обучающихся – 202 человека

13 учреждений общего среднего образования, в них обучающихся – 1 294 человека

2 учреждения дополнительного образования детей и молодежи, в них обучающихся – 1 279 человек



СОЦИАЛЬНАЯ ПОДДЕРЖКА (на 01.01.2021)

1 территориальный центр социального обслуживания населения

1 274 человека – получателей адресной социальной помощи



СЕЛЬСКОЕ ХОЗЯЙСТВО (на 01.01.2021)

10 сельскохозяйственных организаций

59 крестьянских (фермерских) хозяйств

сельскохозяйственные угодья – 57,0 тыс. га, в том числе пахотные – 37,4 тыс. га



КУЛЬТУРА (на 01.01.2021)

16 библиотек

1 музей

20 учреждений клубного типа

1 центр ремесел

1 автоклуб



ФИЗИЧЕСКАЯ КУЛЬТУРА И СПОРТ, ТУРИЗМ (на 01.01.2021)

1 физкультурно-спортивный клуб

4 618 человек, занимающихся физической культурой и спортом

100 физкультурно-спортивных сооружений

2 организации, занимающиеся туристической деятельностью

ТРАНСПОРТ (на 01.01.2021)

34 пригородных маршрута

45,0 тысяч рейсов

Основные определения бюджетного законодательства

Бюджет

план формирования и использования денежных средств для обеспечения реализации задач и функций государства

Бюджетная система Республики Беларусь

регулируемая законодательством совокупность республиканского бюджета и местных бюджетов Республики Беларусь, основанная на экономических отношениях и государственном устройстве Республики Беларусь

Бюджетный процесс

регламентируемая законодательством деятельность государственных органов, иных участников бюджетного процесса по составлению, рассмотрению, утверждению и исполнению бюджетов, контролю за их исполнением, а также составлению, рассмотрению и утверждению отчетов об их исполнении

Бюджетная классификация Республики Беларусь

систематизированная группировка доходов и расходов бюджета, источников финансирования дефицита (направлений использования профицита) бюджета, видов государственного долга Республики Беларусь, обеспечивающая республиканскую и международную сопоставимость показателей

Доходы бюджета

поступающие в бюджет денежные средства, за исключением средств, являющихся в соответствии с настоящим Кодексом и иными актами бюджетного законодательства источниками финансирования дефицита бюджета

Расходы бюджета

денежные средства, направляемые на финансовое обеспечение задач и функций государства

Профицит бюджета

превышение доходов бюджета над его расходами

Дефицит бюджета

превышение расходов бюджета над его доходами

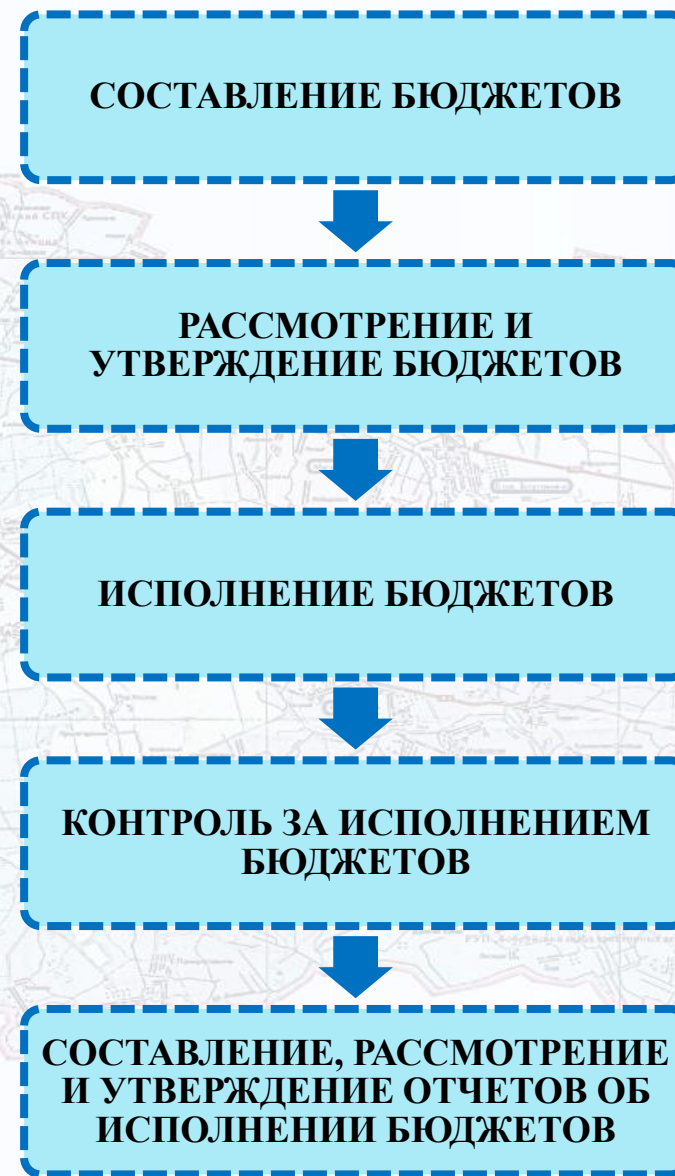
Межбюджетные трансферты

бюджетные средства, передаваемые из одного бюджета в другой бюджет на безвозвратной и безвозмездной основе

Бюджетный процесс в Республике Беларусь



ЭТАПЫ



Бюджетная система Бобруйского района

КОНСОЛИДИРОВАННЫЙ БЮДЖЕТ БОБРУЙСКОГО РАЙОНА*

*Консолидированный бюджет

свод бюджетов на соответствующей территории без учета межбюджетных трансфертов между этими бюджетами, бюджетных кредитов и процентов за пользование ими.

БЮДЖЕТ БАЗОВОГО УРОВНЯ

РАЙОННЫЙ БЮДЖЕТ

БЮДЖЕТ БОРТНИКОВСКОГО
СЕЛЬСОВЕТА

БЮДЖЕТ БРОЖСКОГО
СЕЛЬСОВЕТА

БЮДЖЕТ ВИШНЕВСКОГО
СЕЛЬСОВЕТА

БЮДЖЕТ ВОРОТЫНЬСКОГО
СЕЛЬСОВЕТА

БЮДЖЕТ
ГОРБАЦЕВИЧСКОГО
СЕЛЬСОВЕТА

БЮДЖЕТ ГЛУШАНСКОГО
СЕЛЬСОВЕТА

БЮДЖЕТ КОВАЛЕВСКОГО
СЕЛЬСОВЕТА

БЮДЖЕТ СЛОБОДКОВСКОГО
СЕЛЬСОВЕТА

БЮДЖЕТ СЫЧКОВСКОГО
СЕЛЬСОВЕТА

БЮДЖЕТ ТЕМУШСКОГО
СЕЛЬСОВЕТА

БЮДЖЕТ ХИМОВСКОГО
СЕЛЬСОВЕТА

БЮДЖЕТЫ ПЕРВИЧНОГО УРОВНЯ

Консолидированный бюджет Бобруйского района на 2021 год

ДОХОДЫ, 38 362,3 тыс. рублей

- Налоговые доходы, 13 147,7 тыс. рублей (34,3%)
- Неналоговые доходы, 1 555,0 тыс. рублей (4,1%)
- Безвозмездные поступления, 23 659,6 тыс. рублей (61,6%)

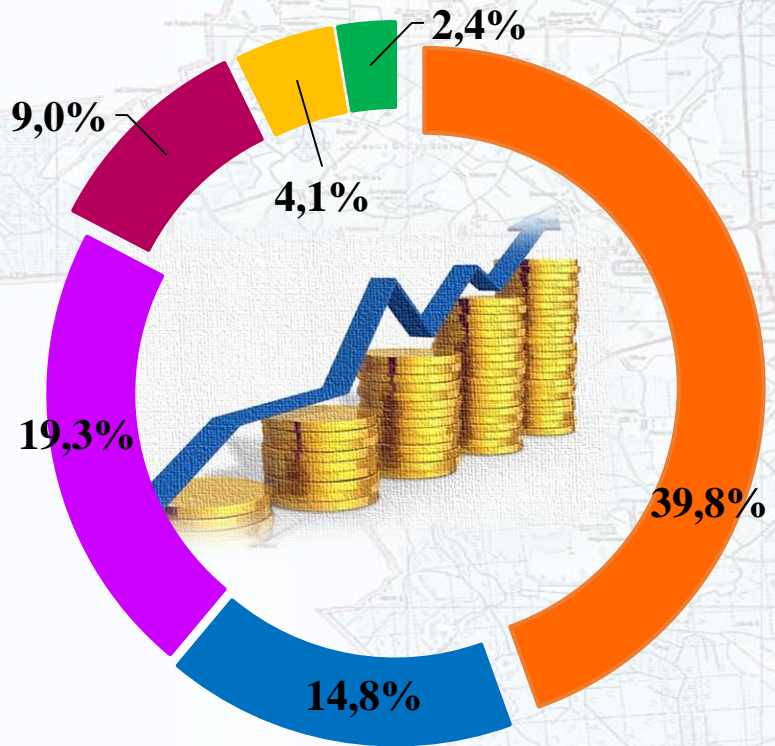
РАСХОДЫ (функциональная классификация), 38 362,3 тыс. рублей

- Общегосударственная деятельность, 17 403,3 тыс. рублей (45,4%)
- Национальная экономика, 1 211,8 тыс. рублей (3,2%)
- Охрана окружающей среды, 95,8 тыс. рублей (0,2%)
- Жилищно-коммунальные услуги и жилищное строительство, 2 735,1 тыс. рублей (7,1%)
- Физическая культура, спорт, культура и средства массовой информации, 2 087,2 тыс. рублей (5,5%)
- Образование, 12 055,1 тыс. рублей (31,4%)
- Социальная политика, 2 774,0 тыс. рублей (7,2%)

Структура собственных доходов* консолидированного бюджета Бобруйского района на 2021 год

НАЛОГОВЫЕ ДОХОДЫ (89,4%)

(процентов в общей сумме собственных доходов)



Подходный налог с физических лиц

Налоги на собственность

Налог на добавленную стоимость

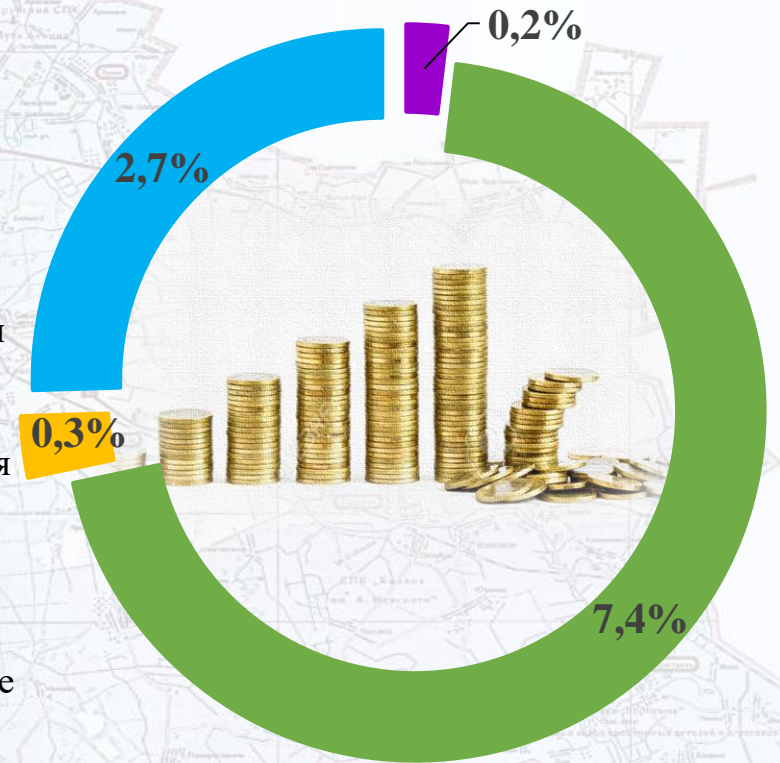
Налог при УСН

Единый налог для производителей с/х продукции

Прочие налоговые доходы

НЕНАЛОГОВЫЕ ДОХОДЫ (10,6%)

(процентов в общей сумме собственных доходов)



Доходы от использования имущества, находящегося в гос. собственности

Доходы от осуществления приносящей доходы деятельности

Штрафы, удержания

Прочие неналоговые доходы

*Собственные доходы – доходы бюджета, зачисление которых полностью или частично в соответствующий бюджет предусмотрено в соответствии с Бюджетным кодексом Республики Беларусь.

Безвозмездные поступления консолидированного бюджета Бобруйского района на 2021 год (передача средств из бюджета в бюджет)

**ВСЕГО – 23 659,6 тыс. рублей, или
61,6% доходов районного бюджета,
в том числе:**

Дотация

*(межбюджетный трансферт,
предоставляемый из вышестоящего
бюджета нижестоящему
бюджету в случае, если
собственных доходов недостаточно
для сбалансированности
нижестоящего бюджета)*
23 002,9 тыс. рублей



Планируемый уровень
дотационности бюджета
района – 60,0 %

Иные межбюджетные трансферты (656,6 тыс. рублей), передаваемые на:



Районный бюджет на 2021 год*

ДОХОДЫ, 37 357,5 тыс. рублей

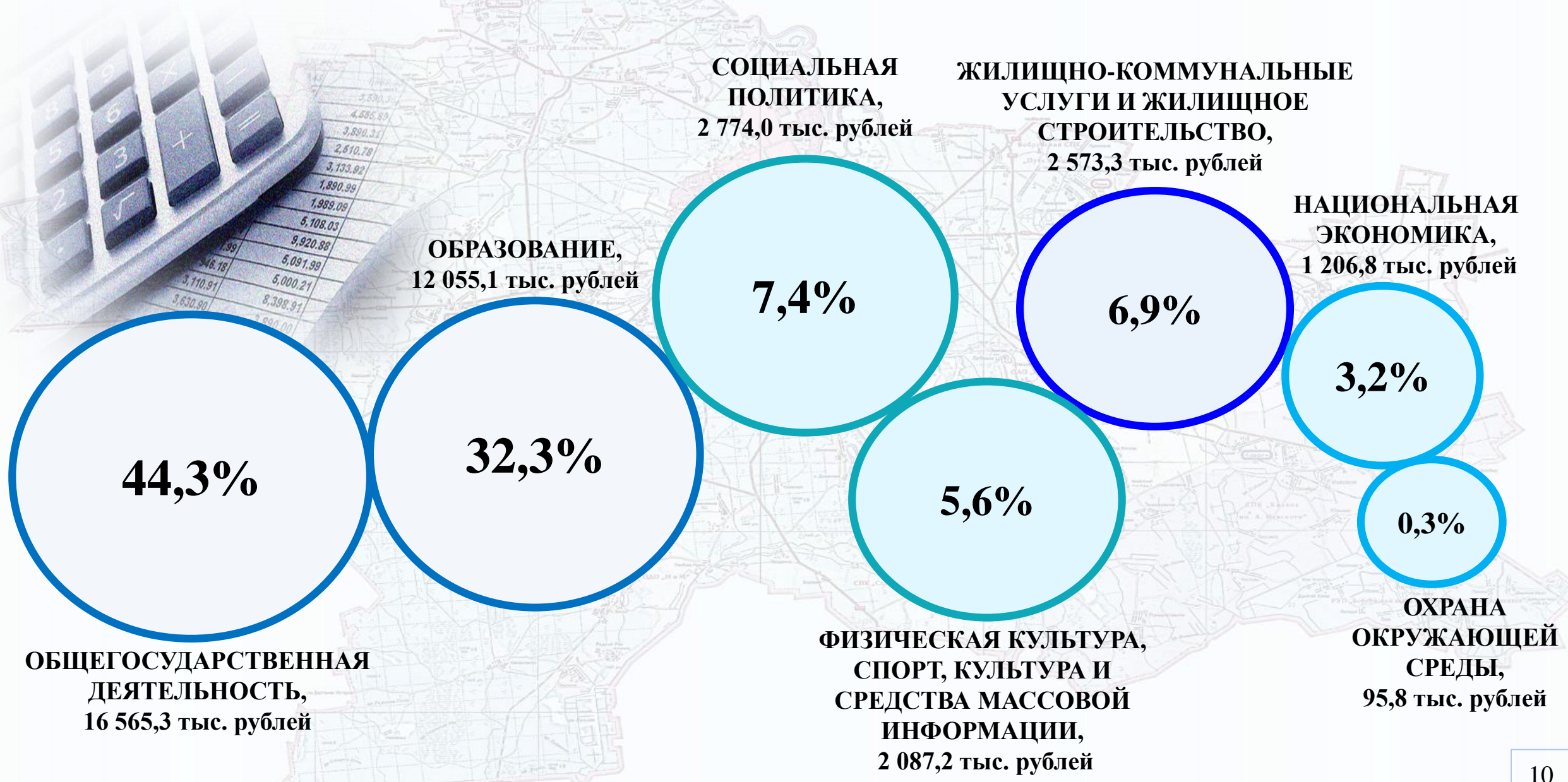
РАСХОДЫ, 37 357,5 тыс. рублей

**утвержден решением
Бобруйского районного Совета
депутатов
от 29 декабря 2020 г. № 33-2
«О районном бюджете на
2021 год»*

★ лимит долга Бобруйского районного Совета депутатов и Бобруйского районного исполнительного комитета в размере 0 (ноль) рублей;

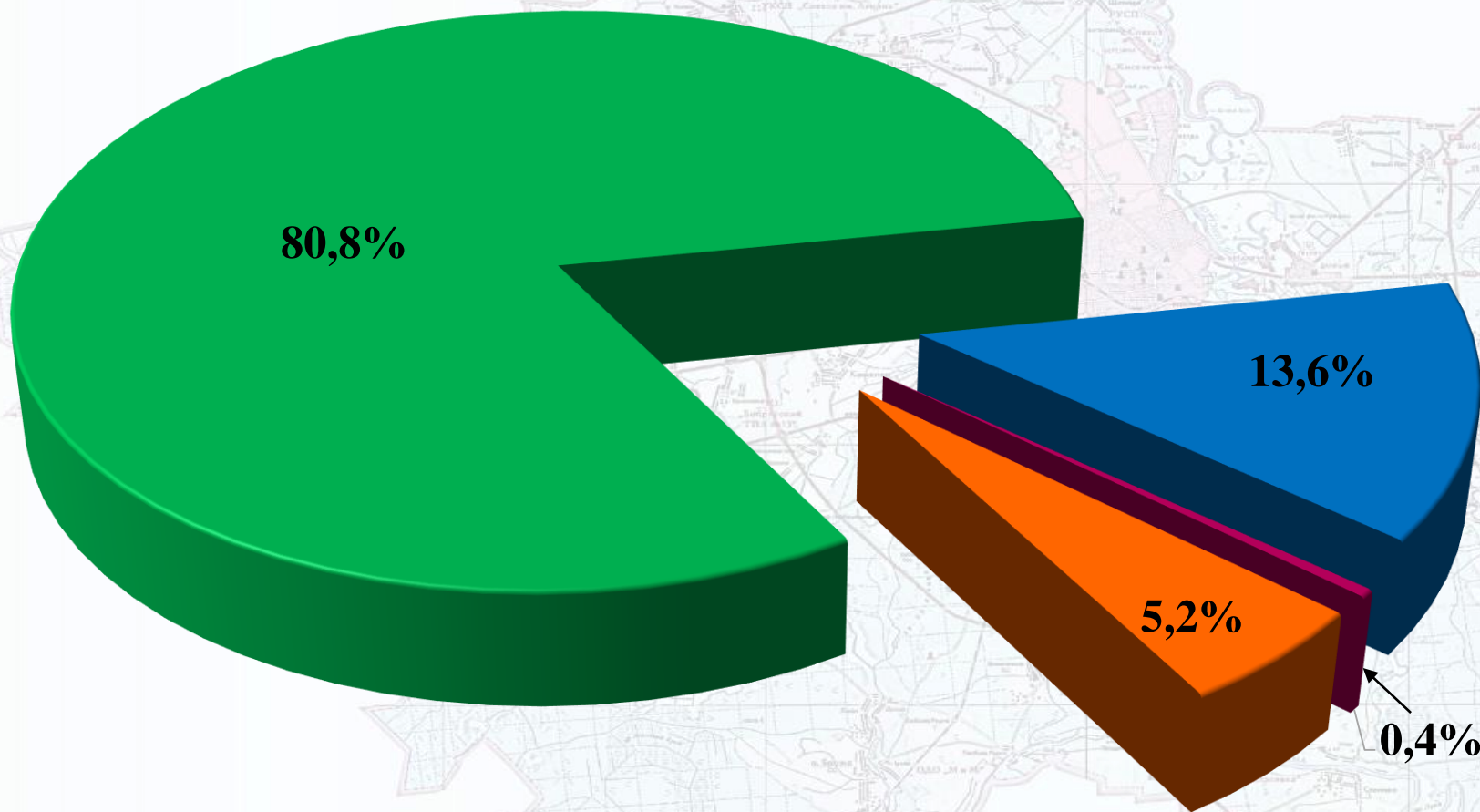
★ лимит долга, гарантированного Бобруйским районным исполнительным комитетом, в размере 1 410,1 тыс. рублей.

Структура расходов районного бюджета по функциональной классификации на 2021 год



Общегосударственная деятельность,

16 565,3 тыс. рублей, или 44,3 процента общей суммы расходов районного бюджета



✓ Расходы районного бюджета в разрезе программной классификации:
государственная программа «Управление государственными финансами и регулирование финансового рынка» на 2020 год и на период до 2025 года – 813,2 тыс. рублей.

✓ Межбюджетный трансферт в размере 13 119,7 тыс. рублей передается из районного бюджета в бюджет г. Бобруйска на финансирование здравоохранения

- Государственные органы общего назначения, 2 250,0 тыс. рублей
- Резервные фонды, 75,1 тыс. рублей
- Другая общегосударственная деятельность, 857,5 тыс. рублей
- Межбюджетные трансферты, 13 382,7 тыс. рублей

Национальная экономика,

1 206,8 тыс. рублей, или 3,2 процента общей суммы расходов районного бюджета

Транспорт,
405,6 тыс. рублей

33,6%

- В 2021 году в районном бюджете предусмотрены средства на разработку градостроительного проекта общего планирования «Генеральный план п.Туголица Бобруйского района» – 100,0 тыс. рублей.

8,3%

Промышленность,
строительство и
архитектура
100,0 тыс. рублей

39,3%

Топливо и
энергетика,
474,4 тыс. рублей

0,4%

Другая деятельность в
области национальной
экономики,
5,2 тыс. рублей

18,4%

Сельское хозяйство,
рыбохозяйственная
деятельность,
221,6 тыс. рублей

Жилищно-коммунальные услуги и жилищное строительство, 2 573,3 тыс. рублей, или 6,9 процента общей суммы расходов районного бюджета

Жилищное строительство, 34,7 тыс. рублей

1,3%

расходы по обслуживанию и погашению льготных кредитов, полученных сельскохозяйственными организациями на строительство (реконструкцию) или приобретение жилых домов (квартир), реконструкцию объектов под жилые помещения, по которым осуществлен перевод долга на местные исполнительные и распорядительные органы

Жилищно-коммунальное хозяйство, 1 788,6 тыс. рублей

69,5%

субсидирование жилищно-коммунальных услуг, оказываемых населению, текущий и капитальный ремонт, модернизация жилищного фонда

Благоустройство населенных пунктов, 488,6 тыс. рублей

19,0%

поддержание и восстановление санитарного и технического состояния придомовых территорий многоквартирных жилых домов; содержание и ремонт улично-дорожной сети населенных пунктов

Другие вопросы в области жилищно-коммунальных услуг, 261,4 тыс. рублей

10,2%

капитальный ремонт, реконструкция, модернизация котельных жилищно-коммунального хозяйства, тепловых сетей и центральных тепловых пунктов и др.



Физическая культура, спорт, культура и средства массовой информации, 2 087,2 тыс. рублей, или 5,6 процента общей суммы расходов районного бюджета

Физическая культура и спорт, 65,8 тыс. рублей, или 3,2%

- мероприятия по физкультурно-оздоровительной и спортивно-массовой работе с населением, 11,2 тыс. рублей;
- финансирование районного физкультурно-спортивного клуба, 54,6 тыс. рублей.

Культура, 2 006,7 тыс. рублей, или 96,1%

- содержание библиотек, 458,4 тыс. рублей;
- содержание музея, 56,2 тыс. рублей;
- содержание домов культуры, клубов, центров и других учреждений клубного типа, 1 491,3 тыс. рублей;
- проведение конкурсов, выставок и других мероприятий, 0,8 тыс. рублей;

Средства массовой информации, 14,7 тыс. рублей, или 0,7%

- субсидирование печатных средств массовой информации, 14,7 тыс. рублей.



Образование,

12 055,1 тыс. рублей, или 32,3 процента общей суммы расходов районного бюджета

Дошкольное образование,
13,8%, или
1 669,5 тыс. рублей

Дополнительное образование детей и молодежи,
8,3% или 996,1 тыс. рублей

Общее среднее образование,
73,0% или 8 799,7 тыс. рублей

Другие вопросы в области образования,
4,9% или 589,8 тыс. рублей

Минимальные нормативы бюджетной обеспеченности расходов на 2021 год:

- ✓ на образование (без учета средств на капитальное строительство) – 12 055,1 тыс. рублей;
- ✓ на образование в части расходов на функционирование государственных учреждений общего среднего образования – 6 683,3 тыс. рублей
- ✓ на образование в части расходов на функционирование государственных учреждений дошкольного образования – 876,9 тыс. рублей

Социальная политика,

2 774,0 тыс. рублей, или 7,4 % процента общей суммы расходов районного бюджета

81,1%

Социальная защита (содержание детей-сирот и детей, оставшихся без попечения родителей, воспитывающихся в семьях, территориального центра социального обслуживания населения), 2 249,2 тыс. рублей

0,2%

Государственная молодежная политика, 4,1 тыс. рублей

0,2%

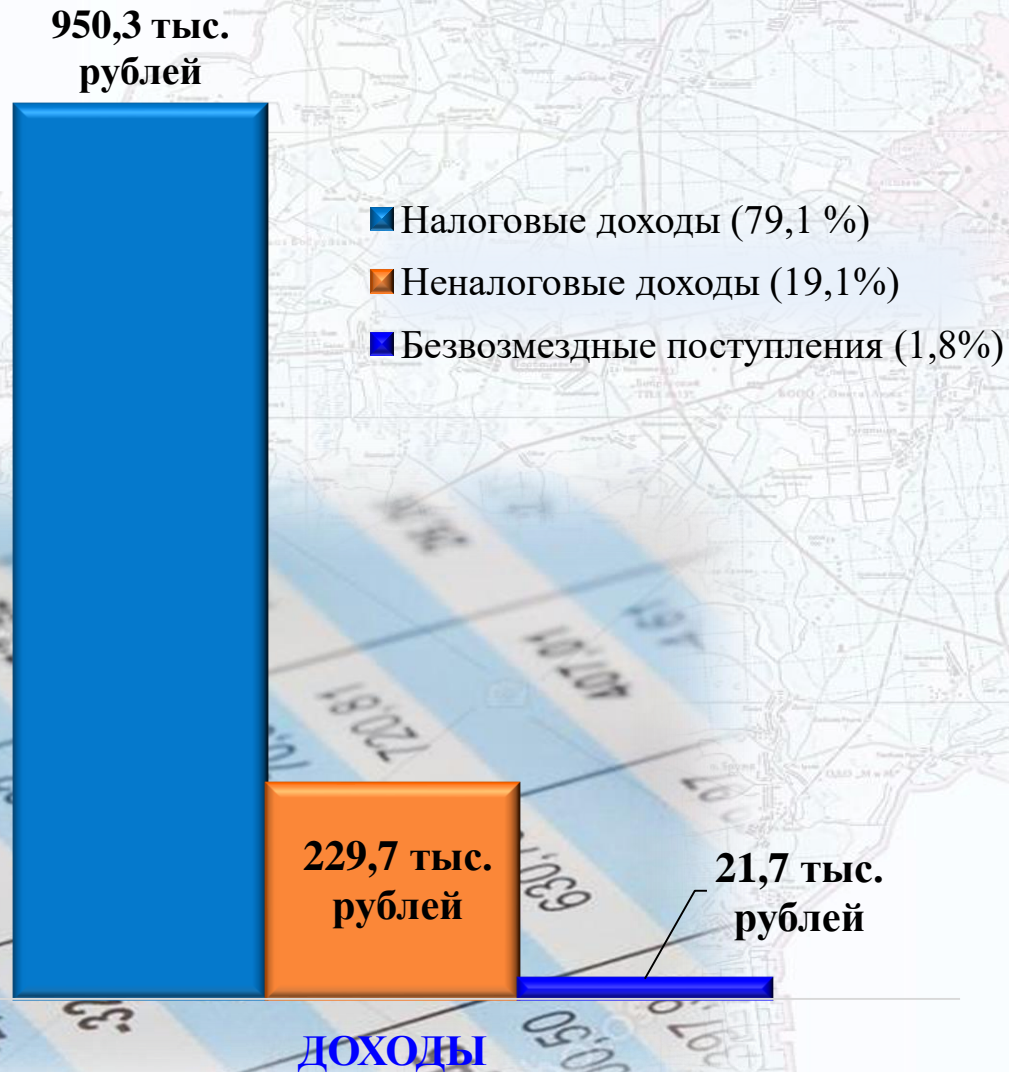
Помощь в обеспечении жильем, 6,5 тыс. рублей

18,5%

Другие вопросы в области социальной политики (государственная адресная социальная помощь, обеспечение продуктами питания детей первых двух лет жизни и другое), 514,2 тыс. рублей

Бюджеты сельсоветов на 2021 год

ВСЕГО ДОХОДОВ:
1 201,7 тыс. рублей



ВСЕГО РАСХОДОВ:
1 201,7 тыс. рублей

