

**ФИНАНСОВЫЙ ОТДЕЛ БОБРУЙСКОГО РАЙОННОГО  
ИСПОЛНИТЕЛЬНОГО КОМИТЕТА**

**БЮДЖЕТ ДЛЯ ГРАЖДАН  
НА 2019 ГОД**

**БОБРУЙСКИЙ РАЙОН**

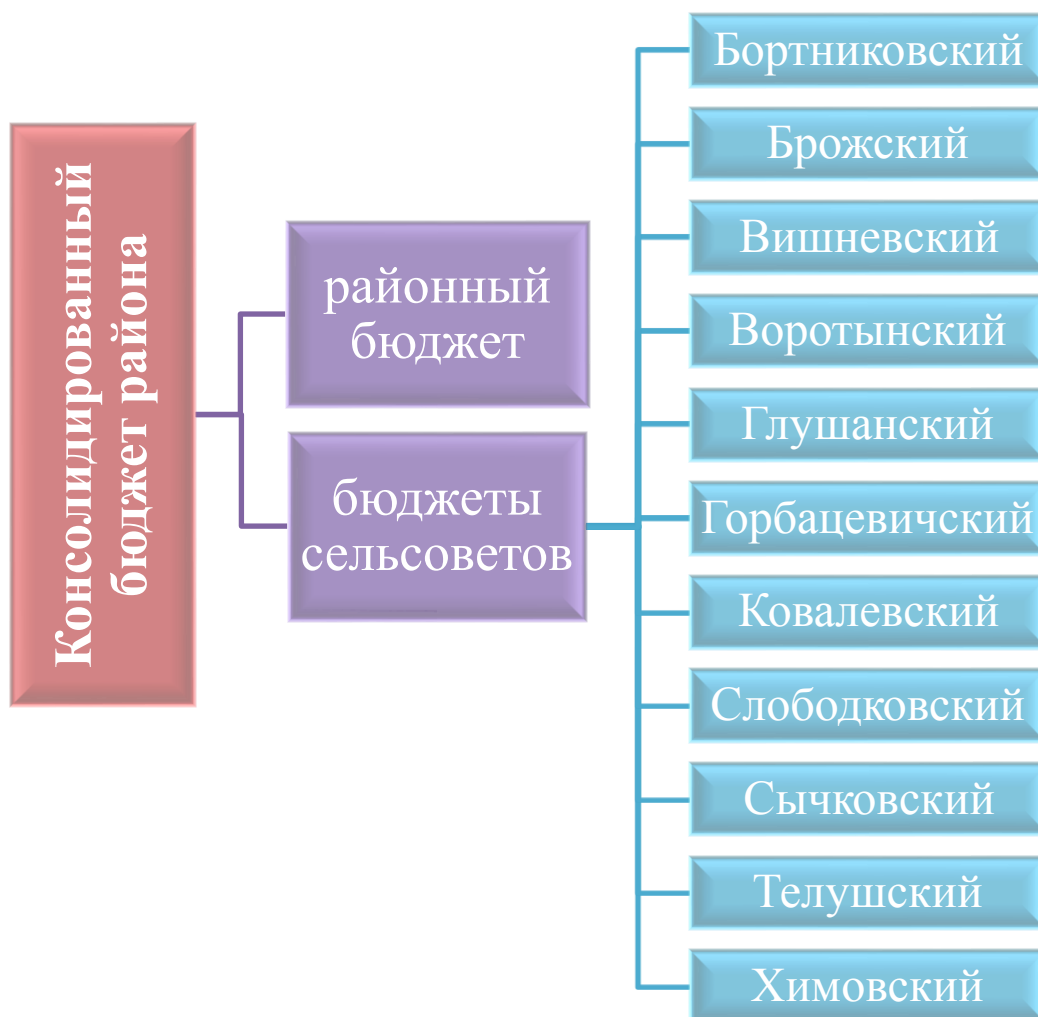


# Бюджет района

**Бюджет** – план формирования и использования денежных средств для обеспечения реализации задач и функций государства.

**Консолидированный бюджет** представляет собой свод бюджетов на соответствующей территории без учета межбюджетных трансфертов между этими бюджетами, бюджетных кредитов и процентов за пользование ими (часть 1 статьи 7 Бюджетного кодекса Республики Беларусь).

Консолидированный бюджет района состоит из бюджетов сельсоветов (нижестоящие бюджеты, бюджеты первичного уровня) и районного бюджета (вышестоящий бюджет, бюджет базового уровня).



Бюджеты формируются на основе обоснованных прогнозных макроэкономических показателей социально-экономического развития Республики Беларусь.

Каждый бюджет самостоятельный, что обеспечивается наличием у всех бюджетов собственных доходов и источников финансирования дефицита бюджета, а также правом соответствующих государственных органов в

порядке, установленном законодательством, определять направления расходов, самостоятельно составлять, рассматривать, утверждать и исполнять бюджет.

**Доходы бюджета** – денежные средства, поступающие в безвозмездном и безвозвратном порядке в бюджет в соответствии с действующим законодательством. Доходы бюджета формируются за счет:

- ✓ налоговых доходов;
- ✓ неналоговых доходов;
- ✓ безвозмездных поступлений.

*Налог* – обязательный безвозмездный платёж, взимаемый Правительством или местными органами власти с организаций и физических лиц в целях финансирования расходов государства. Виды налогов, сборов (пошлин), порядок их исчисления и сроки уплаты, а также плательщики установлены Налоговым кодексом Республики Беларусь.

*Неналоговые доходы* – это доходы, получаемые в виде платы за пользование государственными фондами или имуществом либо компенсации за оказанные государством услуги юридическим или физическим лицам.

К *безвозмездным поступлениям* относятся необязательные платежи, которые включают в себя поступления от иностранных государств, международных организаций, а также другого бюджета в форме межбюджетных трансфертов.

*Межбюджетные трансферты* – бюджетные средства, передаваемые из одного бюджета в другой бюджет на безвозвратной и безвозмездной основе. Трансферт, передаваемый другому бюджету на осуществление целевых расходов, называется *субвенцией*.

При недостаточности в нижестоящем бюджете собственных доходов для финансирования его расходов в целях обеспечения сбалансированности из вышестоящего в нижестоящий бюджет передается межбюджетный трансферт в виде *дотации*.

В свою очередь **расходы бюджета** – денежные средства, направляемые на финансовое обеспечение задач и функций государства.

Соотношение между доходной и расходной частями бюджета определяет итоговое сальдо бюджета. В зависимости от величины этого сальдо бюджет может быть сбалансированным, профицитным или дефицитным.

**Сбалансированный бюджет** – бюджет, в котором расходы равны его доходам и иным поступлениям в бюджет. Если доходы бюджета превышают его расходы, то формируется *профицит бюджета*. Превышение расходов бюджета над его доходами называется *дефицитом бюджета*.

Все доходы, расходы, источники финансирования дефицита (направления использования профицита) бюджета структурированы в единой бюджетной классификации Республики Беларусь.

**Бюджетная классификация** – это группировка доходов, расходов,

источников финансирования дефицита (направлений использования профицита) бюджета всех уровней бюджетной системы, используемая для составления и исполнения бюджетов всех уровней бюджетной системы.

## Доходы

- Налоговые доходы
- Неналоговые доходы
- Безвозмездные поступления

## Расходы

- Общегосударственная деятельность
- Национальная оборона
- Национальная экономика
- Охрана окружающей среды
- Жилищно-коммунальные услуги и жилищное строительство
- Физическая культура, спорт, культура и средства массовой информации
- Образование
- Социальная политика

## Источники финансирования дефицита (направления использования профицита)

- Привлечение и погашение заимствований на внутреннем и внешнем рынках
- Операции по гарантиям Правительства и местных исполнительных и распорядительных органов
- Предоставление и возврат бюджетных кредитов, ссуд, займов
- Изменение остатков бюджета

## Консолидированный бюджет Бобруйского района на 2019 год

Доходы консолидированного бюджета района на 2019 год прогнозируются в размере 28 418 225 рублей, в том числе:

налоговые доходы – 10 465 984 рубля, или 36,8 процента в общем объеме доходов);

неналоговые доходы – 1 494 995 рублей, или 5,3 процента;

безвозмездные поступления – 16 457 246 рублей, или 57,9 процента, из них дотация запланирована в сумме 15 720 264 рубля; субвенции на финансирование расходов по индексированным жилищным квотам (именным приватизационным чекам «Жилье») – 20 000 рублей; иные межбюджетные трансферты из вышестоящего бюджета нижестоящему бюджету – 716 982 рубля.

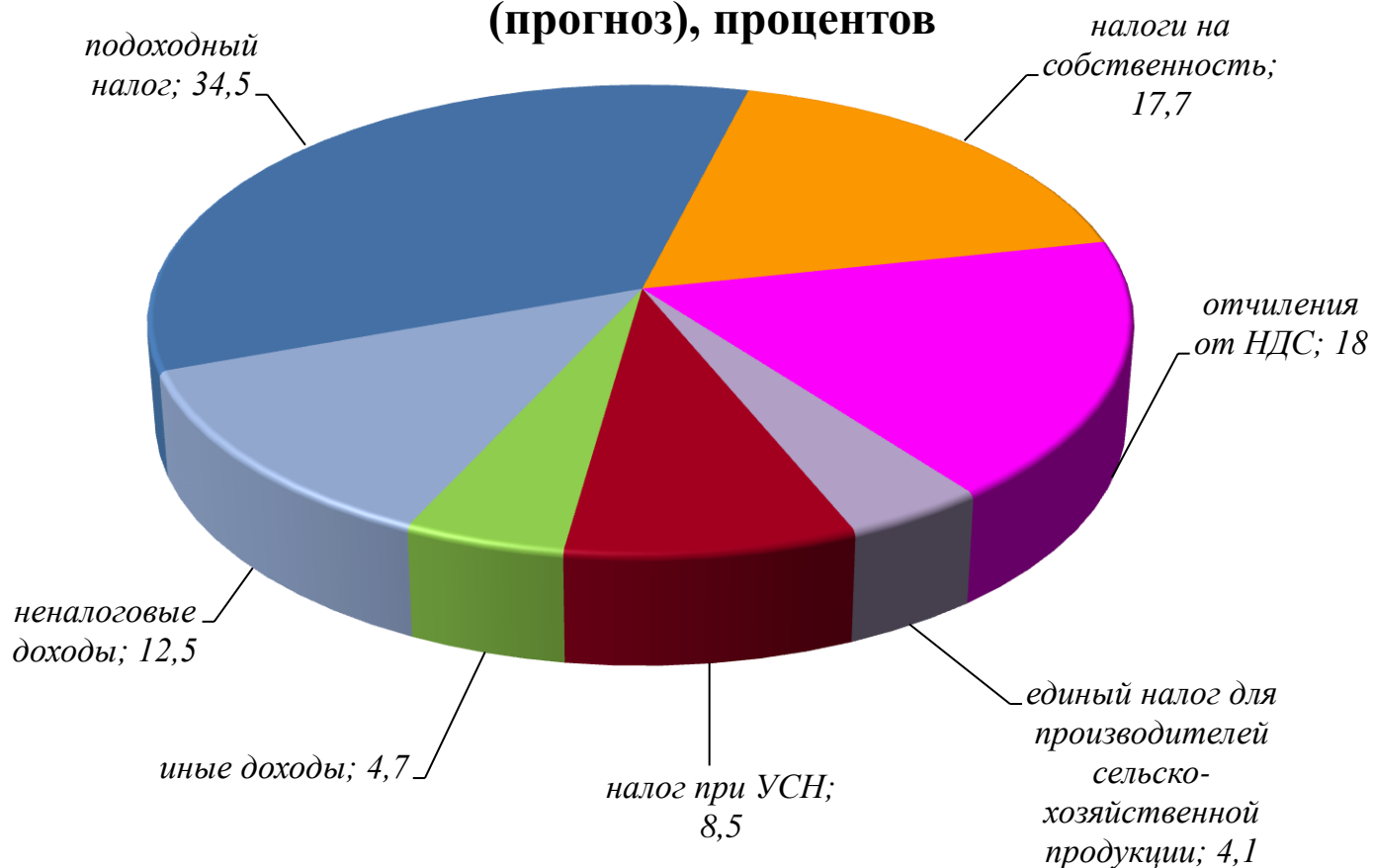
Собственные (налоговые и неналоговые) доходы консолидированного бюджета района на 2019 год сформированы с учетом норм статей 34-35 Бюджетного кодекса и прогнозируются в размере 11 960 979 рублей, что составляет 42,1 процента от объема всех доходов.

### Структура собственных доходов по уровням бюджетов

Уровень бюджета	рублей			
	Бюджет 2019 года			
	Налоговые доходы		Неналоговые доходы	
	Сумма	удельный вес в бюджете, %	Сумма	удельный вес в бюджете, %
Консолидированный бюджет района – всего:	10 465 984	100,0	1 494 995	100,0
в том числе:				
районный бюджет	9 755 391	93,2	1 335 974	89,4
бюджеты сельсоветов	710 593	6,8	159 021	10,6

Основную долю собственных доходов (82,8 процента) формируют подоходный налог с физических лиц, налоги на собственность (земельный налог и налог на недвижимость), отчисления от налога на добавленную стоимость, налог по упрощенной системе налогообложения, единый налог для производителей сельскохозяйственной продукции.

## Структура собственных доходов консолидированного бюджета района на 2019 год (прогноз), процентов



Расходы консолидированного бюджета района в 2019 году запланированы в сумме 28 418 141 рублей.

В соответствии с бюджетной классификацией финансирование расходов бюджета осуществляется по 8 направлениям, отражающим выполняемые государством функции. В функциональной структуре расходов бюджета района на 2019 год предусмотрены расходы на:

- ▼ общегосударственная деятельность в сумме 10 665 085 рублей;
- ▼ национальная оборона – 4 500 рублей;
- ▼ национальная экономика – 985 122 рубля;
- ▼ охрана окружающей среды – 12 000 рублей;
- ▼ жилищно-коммунальные услуги и жилищное строительство – 1 976 678 рублей;
- ▼ физическая культура, спорт, культура и средства массовой информации – 1 948 389 рублей;
- ▼ образование – 10 427 313 рублей;
- ▼ социальная политика – 2 399 054 рубля.

Консолидированный бюджет Бобруйского района сохранит социальную направленность расходов бюджета. В числе важнейших социальных

расходных статей – расходы на финансирование учреждений образования, физической культуры, спорта, культуры и средств массовой информации, социальной политики – составляют 14 774 756 рублей, или 52 процента общего объема расходов консолидированного бюджета.

### Структура расходов бюджета района на 2019 год, процентов



В бюджете района в 2019 году запланированы расходы на финансирование 11 государственных программ в сумме 17 115 646 рублей, что составляет 60,2 процента всех расходов.

Наименование программы	Расходы на 2019 год, рублей	Удельный вес в общем объеме расходов, %
Государственная программа развития аграрного бизнеса в Республике Беларусь на 2016 - 2020 годы	212 583,00	0,7
Государственная программа о социальной защите и содействии занятости населения на 2016-2020 годы	1 476 535,00	5,2
Государственная программа «Здоровье народа и демографическая безопасность Республики Беларусь» на 2016-2020 годы	62 897,00	0,2

<b>Наименование программы</b>	<b>Расходы на 2019 год, рублей</b>	<b>Удельный вес в общем объеме расходов, %</b>
<b>Государственная программа «Охрана окружающей среды и устойчивое использование природных ресурсов» на 2016-2020 годы</b>	<b>12 000,00</b>	<b>0,0</b>
<b>Государственная программа «Образование и молодежная политика» на 2016 - 2020 годы</b>	<b>11 202 557,00</b>	<b>39,4</b>
<b>Государственная программа «Культура Беларуси» на 2016 - 2020 годы</b>	<b>1 742 570,00</b>	<b>6,1</b>
<b>Государственная программа развития физической культуры и спорта в Республике Беларусь на 2016 - 2020 годы</b>	<b>48 715,00</b>	<b>0,2</b>
<b>Государственная программа «Комфортное жилье и благоприятная среда» на 2016 - 2020 годы</b>	<b>1 546 586,00</b>	<b>5,4</b>
<b>Государственная программа «Строительство жилья» на 2016 - 2020 годы</b>	<b>435 000,00</b>	<b>1,5</b>
<b>Государственная программа развития транспортного комплекса Республики Беларусь на 2016 - 2020 годы</b>	<b>364 103,00</b>	<b>1,3</b>
<b>Государственная программа на 2015-2020 годы по увековечению погибших при защите Отечества и сохранению памяти о жертвах войн</b>	<b>12 100,00</b>	<b>0,0</b>
<b>Непрограммные расходы</b>	<b>11 302 495,00</b>	<b>39,8</b>
<b>Всего расходы</b>	<b>28 418 141,00</b>	<b>100,0</b>

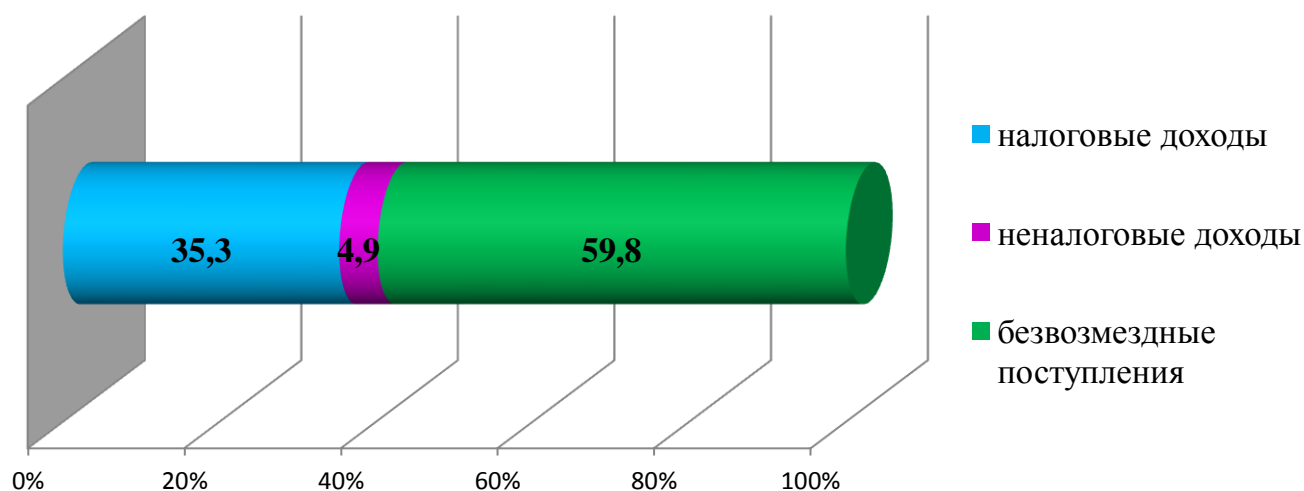
## **Районный бюджет на 2019 год**

Доходы районного бюджета на 2019 год запланированы в сумме 27 607 241 рублей, расходы – 27 607 157 рублей. В 2019 году из районного бюджета в бюджеты сельсоветов для обеспечения их сбалансированности предусмотрена передача дотации в сумме 167 197 рублей, или 16,2 процента от объема бюджетов первичного уровня.

Превышение доходов над расходами (профицит) районного бюджета сформировано в сумме 84 рубля.



## Структура доходов районного бюджета на 2019 год, процентов



## Структура расходов районного бюджета по экономической классификации на 2019 год

Наименование статьи расходов	Районный бюджет, рублей	Удельный вес в расходах, %
ЗАРАБОТНАЯ ПЛАТА РАБОЧИХ И СЛУЖАЩИХ	8 712 820,00	31,6
ВЗНОСЫ (ОТЧИСЛЕНИЯ) НА СОЦИАЛЬНОЕ СТРАХОВАНИЕ	2 965 472,00	10,7
Лекарственные средства и изделия медицинского назначения	393,00	0,0
Продукты питания	555 304,00	2,0
ОПЛАТА КОММУНАЛЬНЫХ УСЛУГ	2 417 001,00	8,8
ОБСЛУЖИВАНИЕ ГОСУДАРСТВЕННОГО ДОЛГА РЕСПУБЛИКИ БЕЛАРУСЬ И ДОЛГА ОРГАНОВ МЕСТНОГО УПРАВЛЕНИЯ И САМОУПРАВЛЕНИЯ	4 651,00	0,0
СУБСИДИИ	1 691 822,00	6,1
ТЕКУЩИЕ МЕЖБЮДЖЕТНЫЕ ТРАНСФЕРТЫ	7 887 587,00	28,6
ТЕКУЩИЕ БЮДЖЕТНЫЕ ТРАНСФЕРТЫ НАСЕЛЕНИЮ	1 008 259,00	3,7
ПРИОБРЕТЕНИЕ ОБОРУДОВАНИЯ И ДРУГИХ ОСНОВНЫХ СРЕДСТВ	336 170,00	1,2

Наименование статьи расходов	Районный бюджет, рублей	Удельный вес в расходах, %
КАПИТАЛЬНОЕ СТРОИТЕЛЬСТВО	429 000,00	1,6
КАПИТАЛЬНЫЙ РЕМОНТ	180 623,00	0,7
КАПИТАЛЬНЫЕ МЕЖБЮДЖЕТНЫЕ ТРАНСФЕРТЫ	129 306,00	0,5
Прочие расходы	1 250 858,00	4,5
<b>ИТОГО</b>	<b>27 607 157,00</b>	<b>100,00</b>